



**ΥΠΗΡΕΣΙΑ ΥΠΟΣΤΗΡΙΞΗΣ ΚΑΙ ΑΝΑΠΤΥΞΗΣ ΤΩΝ
ΠΛΗΡΟΦΟΡΙΑΚΩΝ ΣΥΣΤΗΜΑΤΩΝ Γ.Ε.ΜΗ. ΚΑΙ ΥΜΣ**

Αρμόδια Υπηρεσία ΓΕΜΗ: ΕΜΠΟΡΙΚΟ & ΒΙΟΜΗΧΑΝΙΚΟ
ΕΠΙΜΕΛΗΤΗΡΙΟ ΑΘΗΝΩΝ
Τηλέφωνο: 2103604815-9
E-mail: info@acci.gr

Αθήνα, 25/04/2024

Αριθ. Πρωτ.: 3273854

ΑΝΑΚΟΙΝΩΣΗ

Αυτοματοποιημένης Καταχώρισης στο Γενικό Εμπορικό Μητρώο (Γ.Ε.ΜΗ.), στοιχείων της Ανώνυμης Εταιρείας με την επωνυμία **enaon EDA ΕΛΛΗΝΙΚΗ ΕΤΑΙΡΕΙΑ ΔΙΑΝΟΜΗΣ ΑΕΡΙΩΝ Μονοπρόσωπη Ανώνυμη Εταιρεία**, το διακριτικό τίτλο **enaon EDA** και αριθμό ΓΕΜΗ **141016101000**.

Την **25/04/2024** καταχωρήθηκαν αυτοματοποιημένα στο Γενικό Εμπορικό Μητρώο (Γ.Ε.ΜΗ.), με **Κωδικό Αριθμό Καταχώρησης 4148916**, οι εγκεκριμένες από την 16/04/2024 Γενική Συνέλευση οικονομικές καταστάσεις με τις σχετικές εκθέσεις όπου από την κείμενη νομοθεσία απαιτούνται της Ανώνυμης Εταιρείας με την επωνυμία «enaon EDA ΕΛΛΗΝΙΚΗ ΕΤΑΙΡΕΙΑ ΔΙΑΝΟΜΗΣ ΑΕΡΙΩΝ Μονοπρόσωπη Ανώνυμη Εταιρεία», το διακριτικό τίτλο «enaon EDA» και αριθμό ΓΕΜΗ **141016101000**, για τη χρήση 01/01/2023 έως 31/12/2023.

Οι οικονομικές καταστάσεις με τις σχετικές εκθέσεις όπου από την κείμενη νομοθεσία απαιτούνται αποτελούν αναπόσπαστο μέρος της παρούσας ανακοίνωσης.

Η γνησιότητα του παρόντος μπορεί να επιβεβαιωθεί από το <https://www.businessregistry.gr/publicity>

Η παρούσα ανακοίνωση αποτελεί προϊόν αυτοματοποιημένης καταχώρισης δυνάμει της διάταξης του άρθρου 26 του ν.4919/2022 με μέριμνα και ευθύνη του υπόχρεου.



Οικονομικές Καταστάσεις

Για το οικονομικό έτος από 1 Ιανουαρίου 2023 έως 31 Δεκεμβρίου 2023

Σύμφωνα με τα Διεθνή Πρότυπα Χρηματοοικονομικής Πληροφόρησης, όπως έχουν υιοθετηθεί από την Ευρωπαϊκή Ένωση.

Περιεχόμενα	
Στοιχεία Εταιρείας.....	3
Κατάσταση Οικονομικής Θέσης	4
Κατάσταση αποτελεσμάτων.....	5
Κατάσταση Συνολικών Εσόδων	6
Κατάσταση μεταβολών των ιδίων κεφαλαίων των μετόχων	7
Κατάσταση Ταμειακών Ροών	9
1. Γενικές Πληροφορίες	10
2. Βάση προετοιμασίας.....	11
2.1 Βάση παρουσίασης οικονομικών καταστάσεων	11
2.2 Μεταβολές στα συγκριτικά στοιχεία.....	14
2.3 Κοινός συνδυασμός ελέγχου	14
2.4 Σημαντικές πληροφορίες λογιστικής πολιτικής	15
2.5 Σημαντικοί τομείς κρίσης και εκτιμήσεων	27
3. Ταμειακά διαθέσιμα και ισοδύναμα.....	28
4. Εμπορικές και λοιπές απαιτήσεις	28
5. Αποθέματα.....	29
6. Κυκλοφορούν και μη κυκλοφορούν φόρος εισοδήματος Απαιτήσεις/Υποχρεώσεις	30
7. Λοιπά κυκλοφορούντα και μη κυκλοφορούντα μη χρηματοοικονομικά περιουσιακά στοιχεία	30
8. Ενσώματα πάγια περιουσιακά στοιχεία.....	31
9. Άυλα περιουσιακά στοιχεία	33
10. Βραχυπρόθεσμες και μακροπρόθεσμες χρηματοοικονομικές υποχρεώσεις	34
11. Εμπορικές και λοιπές υποχρεώσεις	36
12. Λοιπές βραχυπρόθεσμες και μακροπρόθεσμες μη χρηματοοικονομικές υποχρεώσεις	36
13. Προβλέψεις για κινδύνους και επιβαρύνσεις	37
14. Διατάξεις για παροχές σε εργαζομένους	37
15. Αναβαλλόμενη φορολογία – αναβαλλόμενες φορολογικές υποχρεώσεις.....	39
16. Ίδια Κεφάλαια Μετόχων	41
17. Εγγυήσεις, δεσμεύσεις και κίνδυνοι.....	44
18. Έσοδα.....	46
19. Λειτουργικά Έξοδα.....	47
20. Αποσβέσεις και Απομειώσεις	49
21. Χρηματοοικονομικά κέρδη (ζημίες)	49
22. Φόροι εισοδήματος	50
23. Συναλλαγές συνδεδεμένων μερών	51
24. Σημαντικά γεγονότα μετά το τέλος της χρήσης	52
25. Δημοσιεύσεις των οικονομικών καταστάσεων	52
Έκθεση Ανεξάρτητου Ορκωτού Ελεγκτή	53

Στοιχεία Εταιρείας

Διοικητικό Συμβούλιο

Zanninotti Francesca – Διευθύνων σύμβουλος

Menna Alessandro – Πρόεδρος Δ.Σ.

Ganz Chiara – Αντιπρόεδρος Δ.Σ.

Konstantinos Kalogerakis – Μέλος Δ.Σ.

Facchini Angelo – Μέλος Δ.Σ.

Διεύθυνση Κεντρικών Γραφείων Εταιρείας: Λ. Μεσογείων 109-111 & Ρούσου . ΤΚ 115 26 Αθήνα

Αρ. Μητρώου Επιχ.

141016101000

Ελεγκτική Εταιρεία:

Deloitte Ορκωτοί Ελεγκτές Λογιστές Α.Ε..

ΒΕΠΕ Τεχνόπολη – Κτίριο Ζ2

555 35 Πυλαία, Thessaloniki

Ελλάδα

Κατάσταση Οικονομικής Θέσης

(Ποσά σε €)	Notes	31.12.2023	31.12.2022
ΕΝΕΡΓΗΤΙΚΟ			
Κυκλοφορούντα περιουσιακά στοιχεία		91.632.133	53.086.749
Ταμειακά διαθέσιμα και ισοδύναμα	(3)	18.880.447	19.934.860
Εμπορικές και λοιπές απαιτήσεις	(4)	39.982.071	9.087.629
Αποθέματα	(5)	15.776.317	4.910.616
Απαιτήσεις από φόρο εισοδήματος	(6)	1.593.665	22.176
Λοιπά μη χρηματοοικονομικά περιουσιακά στοιχεία	(7)	15.399.633	19.131.469
Μη κυκλοφορούντα περιουσιακά στοιχεία		934.196.483	150.848.339
Ενσώματα πάγια περιουσιακά στοιχεία	(8)	25.360.909	4.219.009
Αύλα πάγια περιουσιακά στοιχεία	(9)	803.544.079	85.968.321
Λοιπά μη κυκλοφορούντα μη χρηματοοικονομικά περιουσιακά στοιχεία	(7)	105.291.494	60.661.009
ΣΥΝΟΛΟ ΕΝΕΡΓΗΤΙΚΟΥ		1.025.828.615	203.935.089
ΥΠΟΧΡΕΩΣΕΙΣ ΚΑΙ ΙΔΙΑ ΚΕΦΑΛΑΙΑ			
Βραχυπρόθεσμες Υποχρεώσεις		116.213.058	43.178.472
Βραχυπρόθεσμες χρηματοοικονομικές υποχρεώσεις	(10)	42.197.007	782.084
Εμπορικές κι άλλες υποχρεώσεις	(11)	65.305.902	18.674.704
Τρέχουσες φορολογικές υποχρεώσεις εισοδήματος		-	-
Λοιπές βραχυπρόθεσμες μη χρηματοοικονομικές υποχρεώσεις	(12)	8.710.150	23.721.685
Μακροπρόθεσμες υποχρεώσεις		153.751.103	35.224.033
Μακροπρόθεσμες χρηματοοικονομικές υποχρεώσεις	(10)	102.451.098	13.918.746
Προβλέψεις για κινδύνους και επιβαρύνσεις	(13)	13.746.620	4.310.394
Προβλέψεις για παροχές σε εργαζομένους	(14)	1.868.476	223.309
Αναβαλλόμενες φορολογικές υποχρεώσεις	(15)	19.519.861	15.274.676
Λοιπές μακροπρόθεσμες μη χρηματοοικονομικές υποχρεώσεις	(12)	16.165.048	1.496.907
ΣΥΝΟΛΟ ΥΠΟΧΡΕΩΣΕΩΝ		269.964.162	78.402.505
ΙΔΙΑ ΚΕΦΑΛΑΙΑ	(16)	755.864.453	125.532.583
Μετοχικό Κεφάλαιο		580.273.050	89.333.720
Λοιπά Αποθεματικά		27.273.304	(220.001)
Μεταφερόμενα Κέρδη (Ζημίες)		90.170.994	(12.205.924)
Κέρδη (Ζημίες) Χρήσης		58.147.105	48.624.788
ΣΥΝΟΛΟ ΙΔΙΩΝ ΚΕΦΑΛΑΙΩΝ		755.864.453	125.532.583
ΣΥΝΟΛΟ ΠΑΘΗΤΙΚΟΥ		1.025.828.615	203.935.089

Οι συνημμένες σημειώσεις στις σελίδες 10 έως 53 αποτελούν αναπόσπαστο μέρος των παρόντων Οικονομικών Καταστάσεων.

Κατάσταση αποτελεσμάτων

(Ποσά σε €)	Notes	01.01-31.12.2023	01.01-31.12.2022
ΕΣΟΔΑ	(18)	111.777.437	109.374.678
Εσοδα		110.717.768	109.078.383
Λοιπά έσοδα και κέρδη		1.059.669	296.295
ΛΕΙΤΟΥΡΓΙΚΑ ΕΞΟΔΑ	(19)	(83.380.920)	(43.064.859)
Κόστος πρώτων υλών, αναλωσίμων, προμηθειών και αγαθών		(3.483.441)	(343.500)
Κόστος υπηρεσιών		(64.889.270)	(31.818.290)
Κόστος μισθωμένων περιουσιακών στοιχείων		(70.102)	(52.467)
Κόστος προσωπικού		(10.051.607)	(6.634.782)
Κατανομές/αποδεσμεύσεις από προβλέψεις για κινδύνους και επιβαρύνσεις		(3.438.398)	(4.125.394)
Κατανομές/αποδεσμεύσεις από προβλέψεις για επισφαλείς απαιτήσεις		(1.802)	-
Λοιπά έξοδα		(1.446.301)	(90.427)
ΑΠΟΣΒΕΣΕΙΣ ΚΑΙ ΑΠΟΜΕΙΩΣΕΙΣ	(20)	(10.427.574)	(3.642.664)
ΕΒΙΤ		17.968.943	62.667.155
ΧΡΗΜΑΤΟΟΙΚΟΝΟΜΙΚΑ ΕΣΟΔΑ (ΕΞΟΔΑ)	(21)	(2.959.213)	(416.082)
Χρηματοοικονομικά Έξοδα		(3.109.621)	(445.693)
Χρηματοοικονομικά Έσοδα		150.408	29.611
Κέρδη προ φόρων		15.009.730	62.251.073
Φόρος εισοδήματος	(22)	(1.831.522)	(13.630.745)
Καθαρά Κέρδη(Ζημιές) χρήσης		13.178.208	48.620.328

Οι συνημμένες σημειώσεις στις σελίδες 10 έως 53 αποτελούν αναπόσπαστο μέρος των παρόντων Οικονομικών Καταστάσεων

Κατάσταση Συνολικών Εσόδων

(Ποσά σε €)	31.12.2023	31.12.2022
Καθαρά κέρδη (ζημίες) χρήσης	13.178.208	48.620.328
Λοιπά συνολικά έσοδα	-	-
Στοιχεία αναταξινομήσιμα στην κατάσταση λογαριασμού αποτελεσμάτων:	-	-
Στοιχεία που δεν μπορούν να αναταξινομηθούν στην κατάσταση λογαριασμού αποτελεσμάτων:		
Αναλογιστικά κέρδη (ζημίες) από την επανεπιμέτρηση προγραμμάτων καθορισμένων παροχών για εργαζόμενους	(53.696)	4.460
Φορολογικές επιπτώσεις	(68.841)	5.718
Σύνολο λοιπών συνιστωσών των συνολικών εσόδων, μείον το φορολογικό αποτέλεσμα	15.145	(1.258)
Σύνολο λοιπών συνιστωσών των συνολικών εσόδων, μείον το φορολογικό αποτέλεσμα	13.139.657	48.623.530
Συνολικά συνολικά έσοδα του οικονομικού έτους	13.124.512	48.624.788

Οι συνημμένες σημειώσεις στις σελίδες 10 έως 53 αποτελούν αναπόσπαστο μέρος των παρόντων Οικονομικών Καταστάσεων.

Κατάσταση μεταβολών των ιδίων κεφαλαίων των μετόχων

(Ποσά σε €)	Ίδια κεφάλαια μετόχων που ανήκουν στους ιδιοκτήτες							
	Μετοχικό κεφάλαιο	Αποθεματικό μετοχών υπέρ το άρτιο	Νόμιμο αποθεματικό	Αποθεματικό για προγράμματα καθορισμένων παροχών για εργαζομένους, μετά την αφαίρεση του φορολογικού αποτελέσματος	Λουτά αποθεματικά	Αδιανέμητα κέρδη	Καθαρά κέρδη χρήσης	Σύνολο
Υπόλοιπο στις 31 Δεκεμβρίου 2021 (ε=α+β+γ+δ) (Σημείωση 17)	89.333.720	(220.001)	-	-	-	(7.823.168)	(4.382.757)	76.907.794
Κέρδη για το έτος 2022	-	-	-	-	-	-	48.620.328	48.620.328
<i>Στοιχεία που δεν μπορούν να αναταξινομηθούν στην κατάσταση λογαριασμού αποτελεσμάτων:</i>								
- Αναλογιστικά κέρδη από την επανεπιμέτρηση προγραμμάτων καθορισμένων παροχών για εργαζόμενους	-	-	-	-	-	-	4.460	4.460
Συνολικά έσοδα 2022 (β)	-	-	-	-	-	-	48.624.788	48.624.788
Transactions with shareholders:								
- Κατανομή κερδών 2022 για το έτος	-	-	-	-	-	(4.382.757)	4.382.757	-
Σύνολο συναλλαγών με μετόχους (γ)	-	-	-	-	-	(4.382.757)	4.382.757	-
Λουτές μεταβολές των ιδίων κεφαλαίων των μετόχων (δ)								
Υπόλοιπο στις 31 Δεκεμβρίου 2022 (ε=α+β+γ+δ) (Σημείωση 17)	89.333.720	(220.001)	-	-	-	(12.205.925)	48.624.788	125.532.582
Κέρδη 2023 για το έτος	-	-	-	-	-	-	13.178.208	13.178.208
-Μεταφορά από απορρόφηση ΕΔΑ Αττικής	243.811.712	-	8.444.368	(79.472)	-	40.928.164	24.965.257	318.070.029
-Μεταφορά από απορρόφηση ΕΔΑ Θεσσ	247.127.605	-	19.145.583	50.442	411	12.885.601	20.003.641	299.213.283
<i>Στοιχεία που δεν μπορούν να αναταξινομηθούν στην κατάσταση λογαριασμού αποτελεσμάτων:</i>								
- Αναλογιστικά κέρδη από την επανεπιμέτρηση προγραμμάτων καθορισμένων παροχών για εργαζόμενους	-	-	-	(68.027)	-	14.331	-	(53.696)
Συνολικά συνολικά έσοδα 2023 (β)	490.939.317	-	27.589.950	(97.057)	411	53.828.096	58.147.106	630.407.823
Συναλλαγές με μετόχους:								

- Κατανομή κερδών 2023 για το έτος						48.624.788	(48.624.788)	-
Σύνολο συναλλαγών με μετόχους (γ)						48.624.788	(48.624.788)	-
-Αύξηση μετοχικού κεφαλαίου	13	-	-	-	-	-	-	13
-Λοιπές αλλαγές	-	-	-	-	-	(75.966)	-	(75.966)
Λοιπές μεταβολές των ιδίων κεφαλαίων των μετόχων (δ)	13	-	-	-	-	(75.966)	-	(75.953)
Υπόλοιπο στις 31 Δεκεμβρίου 2023 (ε=α+β+γ+δ) (Σημείωση 17)	580.273.050	(220.001)	27.589.950	(97.057)	411	90.170.993	58.147.106	755.864.453

Οι συνημμένες σημειώσεις στις σελίδες 10 έως 53 αποτελούν αναπόσπαστο μέρος των παρόντων Οικονομικών Καταστάσεων.

Κατάσταση Ταμειακών Ροών

(Ποσά σε €)	2023	2022
Κέρδη (ζημιές) του έτους	13.178.208	48.620.328
Προσαρμογές για την αναταξινόμηση των καθαρών κερδών σε ταμειακές ροές από λειτουργικές δραστηριότητες:		
Αποσβέσεις και αποσβέσεις	10.427.574	3.642.664
Καθαρές κεφαλαιακές ζημιές (κεφαλαιακά κέρδη) από πωλήσεις περιουσιακών στοιχείων, ακυρώσεις και εξαλείψεις	990.871	-
Χρηματοοικονομικά έσοδα	(150.408)	(29.611)
Χρηματοοικονομικά έξοδα	3.109.621	445.693
Φόροι εισοδήματος	1.804.521	13.630.745
Μεταβολή στις προβλέψεις για παροχές σε εργαζομένους	(4.133)	46.736
Μεταβολές στο κεφάλαιο κίνησης:		
- Αποθέματα	(4.211.168)	(1.996.556)
- Εμπορικές απαιτήσεις	(19.661.796)	(3.874.047)
- Εμπορικές υποχρεώσεις	24.995.954	13.160.076
- Προβλέψεις για κινδύνους και έξοδα	3.438.398	4.172.130
- Λοιπά στοιχεία ενεργητικού και παθητικού	(36.568.877)	(78.319.864)
Ταμειακές ροές από κεφάλαιο κίνησης	(2.651.235)	(501.707)
Εισπραχθέντα χρηματοοικονομικά έσοδα	150.408	29.611
Χρηματοοικονομικά έξοδα που καταβλήθηκαν	(2.099.157)	(279.373)
Καταβληθέντες φόροι εισοδήματος, αφαιρουμένων των επιστρεφόμενων πιστωτικών φόρων	(2.915.583)	-
Καθαρές ταμειακές ροές από λειτουργικές δραστηριότητες	(7.515.567)	(751.469)
Επενδύσεις:		
- Ακίνητα, εγκαταστάσεις και εξοπλισμός	(6.732.391)	(2.719.463)
- Άυλα περιουσιακά στοιχεία	(34.042.760)	(26.207.777)
Αποεπενδύσεις:		
- Ακίνητα, εγκαταστάσεις και εξοπλισμός	9.129	-
Καθαρές ταμειακές ροές από επενδυτικές δραστηριότητες	(40.766.021)	(28.927.239)
Παραδοχές του μακροπρόθεσμου χρηματοοικονομικού χρέους	3.683.549	-
Αύξηση (μείωση) του βραχυπρόθεσμου χρηματοοικονομικού χρέους	18.241.283	12.166.320
Εισφορές κεφαλαίου από τρίτους	13	-
Επιστροφές χρηματοοικονομικών υποχρεώσεων για μισθωμένα περιουσιακά στοιχεία	(1.602.343)	(215.188)
Καθαρές ταμειακές ροές από χρηματοδοτικές δραστηριότητες	20.322.502	11.951.132
Καθαρή ταμειακή ροή για το έτος	(27.959.087)	(17.727.576)
Ταμειακά διαθέσιμα και ισοδύναμα έναρξης	19.934.859	37.662.436
Ταμειακά διαθέσιμα και ισοδύναμα από απορρόφηση - στις 30.09.2023	26.904.674	-
Ταμειακά διαθέσιμα και ισοδύναμα κλεισίματος	18.880.447	19.934.859

Οι συνημμένες σημειώσεις στις σελίδες 10 έως 53 αποτελούν αναπόσπαστο μέρος των παρόντων Οικονομικών Καταστάσεων.

ΣΗΜΕΙΩΣΕΙΣ ΕΠΙ ΤΩΝ ΟΙΚΟΝΟΜΙΚΩΝ ΚΑΤΑΣΤΑΣΕΩΝ

1. Γενικές Πληροφορίες

Η «ΕΝΑΟΝ ΕΛΛΗΝΙΚΗ ΕΤΑΙΡΕΙΑ ΔΙΑΝΟΜΗΣ ΑΕΡΙΟΥ ΜΟΝΟΠΡΟΣΩΠΗ ΑΝΩΝΥΜΗ ΕΤΑΙΡΕΙΑ» (εφεξής «ΕΝΑΟΝ ΕΔΑ» ή η «Εταιρεία») συστάθηκε, σύμφωνα με την Ελληνική Εταιρική Νομοθεσία, μετά τη μερική διάσπαση του κλάδου διανομής φυσικού αερίου της ανώνυμης εταιρείας με την επωνυμία «ΔΗΜΟΣΙΑ ΕΠΙΧΕΙΡΗΣΗ ΑΕΡΙΟΥ ΑΝΩΝΥΜΗ ΕΤΑΙΡΕΙΑ» και τον διακριτικό τίτλο «ΔΕΠΑ», σύμφωνα με τις διατάξεις του ν. 2166/93 και του άρθρου 80Α του ν. 4001/2011, όπως προστέθηκε με τον ν. 4336/2015 και τροποποιήθηκε με τον Ν. 4336/2015 και τροποποιήθηκε με τον Ν. 4414/2016, με αριθμό ΓΕΜΗ 141016101000.

Σκοπός της Εταιρείας, σύμφωνα με το άρθρο 3 του Καταστατικού της, είναι ο ακόλουθος: α) κατασκευή, λειτουργία, ανάπτυξη, αξιοποίηση και κυριότητα των Δικτύων Διανομής Φυσικού Αερίου καθώς και όλων των εγκαταστάσεων και υποδομών εν γένει που είναι απαραίτητες για την επιδίωξη των σκοπών της, β) άσκηση των δραστηριοτήτων του Διαχειριστή Δικτύου Διανομής Φυσικού Αερίου εντός του γεωγραφικού πεδίου εφαρμογής των αντίστοιχων αδειών του Διαχειριστή Δικτύου Διανομής Φυσικού Αερίου που χορηγούνται από τη Ρυθμιστική Αρχή Ενέργειας, όπως προβλέπεται στην κείμενη νομοθεσία. Ειδικότερα, οι ανωτέρω δραστηριότητες περιλαμβάνουν τη διαχείριση και εν γένει αξιοποίηση του Δικτύου Διανομής Φυσικού Αερίου στις προαναφερθείσες γεωγραφικές περιοχές. γ) την εκτέλεση όλων των εργασιών ή δραστηριοτήτων που σχετίζονται με τον προγραμματισμό, τις μελέτες, τον προγραμματισμό, την κατασκευή, τη συντήρηση, τη λειτουργία, τη διαχείριση και την ανάπτυξη του Δικτύου Διανομής Φυσικού Αερίου εντός των ανωτέρω γεωγραφικών περιοχών, δ) την εκτέλεση όλων των εργασιών ή δραστηριοτήτων που σχετίζονται με τη μελέτη, τον προγραμματισμό και την εγκατάσταση του απαιτούμενου εξοπλισμού, των εσωτερικών εγκαταστάσεων καταναλωτών και των εγκαταστάσεων που απαιτούνται για τη σύνδεση με το Δίκτυο Διανομής Φυσικού Αερίου, ε) εκτέλεση έργων ή δραστηριοτήτων μελετών, προγραμματισμού, εγκατάστασης, αξιοποίησης άλλων υποδομών και δικτύων, ιδίως κάθε μορφής τηλεπικοινωνιακής υποδομής, στ) την παροχή υπηρεσιών επεξεργασίας και διανομής δεδομένων, συμπεριλαμβανομένων των δεδομένων προσωπικού χαρακτήρα που κατέχει η εταιρεία και σχετίζονται με το πεδίο των δραστηριοτήτων της, ζ) την παροχή υπηρεσιών και συμβουλών σε τρίτους και τη διαχείριση έργων τρίτων για θέματα που εμπíπτουν στο πεδίο εφαρμογής του παρόντος καταστατικού.

Η έδρα της Εταιρείας βρίσκεται στο Δήμο Αθηναίων, στη διεύθυνση Λ. Μεσογείων 109-111 & Ave. ZIP Ρούσου 11526 Δήμος Αθηναίων. Η διάρκεια της Εταιρείας αρχίζει από την καταχώρισή της στο μητρώο της Α.Ε. από την αρμόδια εποπτική αρχή της διοικητικής απόφασης για τη χορήγηση άδειας σύστασης της Εταιρείας και την έγκριση του καταστατικού και λήγει την 31η Δεκεμβρίου του έτους 2100. Η διάρκεια της Εταιρείας μπορεί να παρατείνεται με αποφάσεις της Γενικής Συνέλευσης των μετόχων της, που εκδίδονται με αυξημένη απαρτία και πλειοψηφία, όπως ορίζεται στο άρθρο 22 του Καταστατικού. Η Εταιρεία είναι εξ ολοκλήρου θυγατρική της enaon Sustainable Networks Μονοπρόσωπη Ανώνυμη Εταιρεία» (πρώην «ΔΕΠΑ ΥΠΟΔΟΜΩΝ ΜΟΝΟΠΡΟΣΩΠΗ ΑΝΩΝΥΜΗ ΕΤΑΙΡΕΙΑ» και οι οικονομικές καταστάσεις ενοποιούνται από την Italgas SpA.

Με την από 19/09/2023 απόφαση της Γενικής Συνέλευσης της Εταιρείας και στο πλαίσιο της συγχώνευσης με απορρόφηση από την Εταιρεία με την επωνυμία ΕΤΑΙΡΕΙΑ ΔΙΑΝΟΜΗΣ ΑΕΡΙΟΥ ΘΕΣΣΑΛΟΝΙΚΗΣ – ΘΕΣΣΑΛΙΑΣ ΜΟΝΟΠΡΟΣΩΠΗ ΑΝΩΝΥΜΗ ΕΤΑΙΡΕΙΑ και την εταιρεία με την επωνυμία ΕΤΑΙΡΕΙΑ ΔΙΑΝΟΜΗΣ ΑΕΡΙΟΥ ΑΤΤΙΚΗΣ ΜΟΝΟΠΡΟΣΩΠΗ ΑΝΩΝΥΜΗ ΕΤΑΙΡΕΙΑ (οι «Απορροφώμενες») σύμφωνα με τις διατάξεις των άρθρων 7-21 του Ν. 4601/2019, τα άρθρα του Ν. 4548/2018, τις διατάξεις του άρθρου 80Α του Ν. 4001/2011 σε συνδυασμό με ορισμένες διατάξεις του Ν. 2166/1993 το μετοχικό κεφάλαιο της Εταιρείας αυξήθηκε κατά το ποσό του εισφερόμενου μετοχικού κεφαλαίου των Απορροφώμενων Εταιρειών κατά το ποσό των τετρακοσίων ενενήντα εκατομμυρίων εννιακοσίων τριάντα εννέα χιλιάδων τριακοσίων δεκαεπτά ευρώ και πέντε λεπτών (€ 490.939.317,05). Για λόγους στρογγυλοποίησης, το μετοχικό κεφάλαιο της Εταιρείας έχει αυξηθεί κατά επιπλέον ποσό δώδεκα ευρώ και ενενήντα πέντε λεπτά (€ 12,95) καταβεβλημένο σε μετρητά από τον μοναδικό μέτοχο και ως εκ τούτου το μετοχικό κεφάλαιο της Εταιρείας έχει αυξηθεί κατά το συνολικό ποσό των τετρακοσίων ενενήντα εκατομμυρίων, εννιακοσίων τριάντα εννέα χιλιάδων, τριακοσίων τριάντα ευρώ (€490.939.330), με την έκδοση δεκατεσσάρων εκατομμυρίων είκοσι έξι χιλιάδων οκτακοσίων τριάντα οκτώ

(14.026.838) νέων κοινών ονομαστικών μετοχών ονομαστικής αξίας τριάντα πέντε ευρώ (€ 35). Κατόπιν των ανωτέρω, το συνολικό μετοχικό κεφάλαιο της Εταιρείας ανέρχεται σήμερα σε πεντακόσιες ογδόντα εκατομμύρια διακόσιες εβδομήντα τρεις χιλιάδες ευρώ και πενήντα λεπτά (€ 580.273.050), διαιρούμενο σε δεκαέξι εκατομμύρια πεντακόσιες εβδομήντα εννέα χιλιάδες διακόσιες τριάντα (16.579.230) κοινές ονομαστικές μετοχές ονομαστικής αξίας Ευρώ τριάντα πέντε (€35).

Έγκριση Οικονομικών Καταστάσεων

Οι ετήσιες οικονομικές καταστάσεις της χρήσης που έληξε στις 31 Δεκεμβρίου 2023 εγκρίθηκαν από το Διοικητικό Συμβούλιο στις 08/03/2024 και τελούν υπό την έγκριση της Γενικής Συνέλευσης των Μετόχων.

2. Βάση προετοιμασίας

2.1 Βάση παρουσίασης οικονομικών καταστάσεων

Οι οικονομικές καταστάσεις έχουν συνταχθεί σύμφωνα με τα Διεθνή Πρότυπα Χρηματοοικονομικής Αναφοράς (ΔΠΧΑ), καθώς και σύμφωνα με τις αντίστοιχες Διερμηνείες τους, όπως εκδόθηκαν από την Επιτροπή Ερμηνείας Προτύπων SDLP και υιοθετήθηκαν από την Ευρωπαϊκή Ένωση, υποχρεωτικά εφαρμοζόμενες για τις χρήσεις που λήγουν την 31η Δεκεμβρίου 2023. Δεν υπάρχουν πρότυπα και ερμηνείες προτύπων που έχουν εφαρμοστεί πριν από την ημερομηνία έναρξης της εφαρμογής.

Οι μορφές που υιοθετούνται για την κατάρτιση των οικονομικών καταστάσεων είναι σύμφωνες με τις διατάξεις του ΔΛΠ 1 - "Παρουσίαση των οικονομικών καταστάσεων" (εφεξής "ΔΛΠ 1"). Ιδιαίτερα:

- τα στοιχεία της Κατάστασης Οικονομικής Θέσης αναλύονται σε περιουσιακά στοιχεία και υποχρεώσεις, και στη συνέχεια σε "κυκλοφορούντα ή μη κυκλοφορούντα στοιχεία",
- η Κατάσταση Αποτελεσμάτων ταξινομεί το κόστος ανά είδος, καθώς αυτός θεωρείται ο καλύτερος τρόπος απεικόνισης των δραστηριοτήτων του Ομίλου και είναι σύμφωνος με τις διεθνείς βέλτιστες πρακτικές,
- η Κατάσταση Συνολικών Εσόδων εμφανίζει τα αποτελέσματα επιπλέον των εσόδων και εξόδων που αναγνωρίζονται άμεσα στα ίδια κεφάλαια των μετόχων, όπως προβλέπεται ρητά από τα Δ.Π.Χ.Α.
- η Κατάσταση Μεταβολών Ιδίων Κεφαλαίων αναφέρει τα συνολικά έσοδα (έξοδα) της χρήσης, τις συναλλαγές των μετόχων και τις λοιπές μεταβολές των ιδίων κεφαλαίων των μετόχων.
- η Κατάσταση Ταμειακών Ροών καταρτίζεται με τη μέθοδο της «έμμεσης» προσαρμογής, προσαρμόζοντας το κέρδος για το έτος των μη χρηματικών συνιστωσών.

Πιστεύεται ότι αυτές οι καταστάσεις αντιπροσωπεύουν επαρκώς την κατάσταση της Εταιρείας όσον αφορά την Κατάσταση Οικονομικής Θέσης, την Κατάσταση Λογαριασμού Αποτελεσμάτων και την Κατάσταση Ταμειακών Ροών.

Οι Οικονομικές Καταστάσεις έχουν συνταχθεί με βάση την αρχή της συνεχιζόμενης δραστηριότητας και την έννοια του ιστορικού κόστους, εκτός εάν ορίζεται διαφορετικά.

Η κατάρτιση των οικονομικών καταστάσεων σύμφωνα με τα ΔΠΧΑ απαιτεί την υιοθέτηση ορισμένων εκτιμήσεων και παραδοχών. Απαιτεί επίσης κρίση από τη διοίκηση κατά την εφαρμογή των λογιστικών πολιτικών που υιοθετούνται. Οι τομείς που συνεπάγονται σημαντικό βαθμό διακριτικής ευχέρειας ή πολυπλοκότητας ή όπου οι περιπτώσεις και οι εκτιμήσεις επηρεάζουν σημαντικά τις οικονομικές καταστάσεις αναφέρονται παρακάτω στη σημείωση 4.

Τα οικονομικά στοιχεία παρουσιάζονται σε Ευρώ, το οποίο είναι το νόμισμα λειτουργίας και παρουσίασης της Εταιρείας.

Τα ποσά που περιλαμβάνονται σε αυτές τις οικονομικές καταστάσεις στρογγυλοποιούνται σε ευρώ. Τυχόν διαφορές που μπορεί να προκύψουν οφείλονται στη διαδικασία στρογγυλοποίησης.

Οι οικονομικές καταστάσεις της Εταιρείας περιλαμβάνονται στις ενοποιημένες οικονομικές καταστάσεις της Italgas S.p.A. χρησιμοποιώντας τη μέθοδο της πλήρους ενοποίησης.

Οι βασικές λογιστικές αρχές που εφαρμόζονται κατά την κατάρτιση αυτών των οικονομικών καταστάσεων παρατίθενται παρακάτω. Αυτές οι αρχές έχουν εφαρμοστεί με συνέπεια σε όλες τις περιόδους που παρουσιάζονται, εκτός εάν ορίζεται διαφορετικά.

Λογιστικά πρότυπα, τροποποιήσεις και διερμηνείες που εκδόθηκαν από το ΣΔΛΠ (Συμβούλιο Διεθνών Λογιστικών Προτύπων), εγκρίθηκαν από την Ευρωπαϊκή Ένωση (ΕΕ) και τέθηκαν σε ισχύ την 1/1/2023.

Πρότυπα και Διερμηνείες υποχρεωτικά για το οικονομικό έτος 2023

Νέα πρότυπα, τροποποιήσεις προτύπων και διερμηνείες έχουν εκδοθεί και είναι υποχρεωτικά για ετήσιες λογιστικές περιόδους που αρχίζουν την 1η Ιανουαρίου 2023. Η αξιολόγηση της Εταιρείας για τον αντίκτυπο της εφαρμογής αυτών των νέων προτύπων, τροποποιήσεων και ερμηνειών παρατίθεται παρακάτω:

ΔΠΧΑ 17 «Ασφαλιστήρια συμβόλαια» και τροποποιήσεις στο ΔΠΧΑ 17»

Το ΔΠΧΑ 17 εκδόθηκε τον Μάιο του 2017 και, μαζί με τις τροποποιήσεις του ΔΠΧΑ 17 που εκδόθηκαν τον Ιούνιο του 2020, αντικαθιστά το ΔΠΧΑ 4. Το ΔΠΧΑ 17 θεσπίζει αρχές για την αναγνώριση, την επιμέτρηση και την παρουσίαση των ασφαλιστικών συμβάσεων εντός του πεδίου εφαρμογής του προτύπου και των σχετικών γνωστοποιήσεων. Στόχος του προτύπου είναι να διασφαλίσει ότι η οικονομική οντότητα παρέχει σχετικές πληροφορίες που παρουσιάζουν δίκαιη εξέταση των εν λόγω συμβάσεων. Το νέο πρότυπο επιλύει τα προβλήματα συγκρισιμότητας που δημιουργούνται από το ΔΠΧΑ 4, απαιτώντας όλα τα ασφαλιστήρια συμβόλαια να λογιστικοποιούνται με συνεπή τρόπο. Οι ασφαλιστικές υποχρεώσεις θα επιμετρώνται σε τρέχουσες αξίες και όχι σε ιστορικό κόστος. Περαιτέρω τροποποιήσεις έγιναν τον Δεκέμβριο του 2021, όπου προστέθηκε μια επιλογή μετάβασης σχετικά με τις συγκριτικές πληροφορίες σχετικά με τα χρηματοοικονομικά περιουσιακά στοιχεία που παρουσιάστηκαν κατά την αρχική εφαρμογή του ΔΠΧΑ 17. Σκοπός των τροποποιήσεων είναι να βοηθήσουν τις οντότητες να αποφεύγουν τις προσωρινές λογιστικές αναντιστοιχίες μεταξύ χρηματοοικονομικών περιουσιακών στοιχείων και υποχρεώσεων από ασφαλιστικές συμβάσεις και, ως εκ τούτου, να βελτιώσουν τη χρησιμότητα των συγκριτικών πληροφοριών για τους χρήστες των οικονομικών καταστάσεων. Η τροποποίηση αποτελεί μεταβατική επιλογή που σχετίζεται με συγκριτικές πληροφορίες σχετικά με χρηματοοικονομικά περιουσιακά στοιχεία που παρουσιάζονται κατά την αρχική εφαρμογή του ΔΠΧΑ 17. Σκοπός της τροποποίησης είναι να βοηθήσει τις οντότητες να αποφεύγουν τις προσωρινές λογιστικές αναντιστοιχίες μεταξύ χρηματοοικονομικών περιουσιακών στοιχείων και υποχρεώσεων από ασφαλιστικές συμβάσεις και, ως εκ τούτου, να βελτιώσει τη χρησιμότητα των συγκριτικών πληροφοριών για τους χρήστες των οικονομικών καταστάσεων. Η τροποποίηση αυτή δεν είχε αντίκτυπο στις οικονομικές καταστάσεις της Εταιρείας.

ΔΛΠ 1 (Τροποποιήσεις) «Παρουσίαση Οικονομικών Καταστάσεων» και Δεύτερη Δήλωση Πρακτικής σύμφωνα με τα Δ.Π.Χ.Α. «Γνωστοποίηση Λογιστικών Πολιτικών»

Οι τροποποιήσεις απαιτούν από τις οικονομικές οντότητες να παρέχουν πληροφορίες σχετικά με τις λογιστικές πολιτικές τους όταν είναι σημαντικές και να παρέχουν καθοδήγηση σχετικά με την έννοια του ουσιώδους όταν εφαρμόζεται στις γνωστοποιήσεις λογιστικών πολιτικών. Η τροποποίηση αυτή δεν είχε καμία επίπτωση στις οικονομικές καταστάσεις της Εταιρείας.

ΔΛΠ 8 (Τροποποιήσεις) «Λογιστικές πολιτικές, μεταβολές των λογιστικών εκτιμήσεων και λάθη: Ορισμός των λογιστικών εκτιμήσεων»

Οι τροπολογίες αποσαφηνίζουν τον τρόπο με τον οποίο οι εταιρείες θα πρέπει να διακρίνουν τις μεταβολές των λογιστικών πολιτικών από τις μεταβολές των λογιστικών εκτιμήσεων. Η τροποποίηση αυτή δεν είχε καμία επίπτωση στις οικονομικές καταστάσεις της Εταιρείας.

ΔΛΠ 12 (Τροποποιήσεις) "Αναβαλλόμενος φόρος που σχετίζεται με περιουσιακά στοιχεία και υποχρεώσεις που προκύπτουν από μία μόνο συναλλαγή."

Οι τροποποιήσεις απαιτούν από τις εταιρείες να αναγνωρίζουν τον αναβαλλόμενο φόρο για συγκεκριμένες συναλλαγές οι οποίες, κατά την αρχική αναγνώριση, οδηγούν σε ίσα ποσά φορολογητέων και εκπεστέων προσωρινών διαφορών. Αυτό ισχύει συνήθως για συναλλαγές όπως οι μισθώσεις μισθωτών και οι υποχρεώσεις αποκατάστασης. Η τροποποίηση αυτή δεν είχε καμία επίπτωση στις οικονομικές καταστάσεις της Εταιρείας.

ΔΛΠ 12 «Φόροι εισοδήματος» (τροποποιήσεις): διεθνής φορολογική μεταρρύθμιση - Τυποποιημένοι κανόνες δευτέρου πυλώνα

Οι τροποποιήσεις εισάγουν υποχρεωτική προσωρινή απαλλαγή από τη λογιστική έκδοση αναβαλλόμενων φόρων που προκύπτουν από τη διεθνή φορολογική μεταρρύθμιση του Οργανισμού Οικονομικής Συνεργασίας και Ανάπτυξης (ΟΟΣΑ). Οι τροποποιήσεις εισάγουν επίσης στοχευμένες απαιτήσεις γνωστοποίησης. Η προσωρινή εξαίρεση ισχύει άμεσα και αναδρομικά σύμφωνα με το ΔΛΠ 8, ενώ οι στοχευμένες απαιτήσεις γνωστοποίησης θα ισχύουν για ετήσιες περιόδους αναφοράς που αρχίζουν την ή μετά την 1η Ιανουαρίου 2023. Οι τροποποιήσεις δεν έχουν ακόμη εγκριθεί από την ΕΕ.

ΔΠΧΑ 10 Ενοποιημένες οικονομικές καταστάσεις και ΔΛΠ 28 Επενδύσεις σε συγγενείς επιχειρήσεις και κοινοπραξίες - Τροποποίηση: Πώληση ή εισφορά περιουσιακών στοιχείων μεταξύ επενδυτή και συγγενούς επιχείρησης ή κοινοπραξίας του

Οι τροποποιήσεις αντιμετωπίζουν μια αναγνωρισμένη ασυνέπεια μεταξύ των απαιτήσεων του ΔΠΧΑ 10 και εκείνων του ΔΛΠ 28 όσον αφορά την πώληση ή την εισφορά περιουσιακών στοιχείων μεταξύ ενός επενδυτή και της συγγενούς επιχείρησης ή της κοινοπραξίας του. Η κύρια συνέπεια των τροποποιήσεων είναι ότι αναγνωρίζεται πλήρες κέρδος ή ζημία όταν η συναλλαγή αφορά μια οικονομική οντότητα (είτε στεγάζεται σε θυγατρική είτε όχι). Ένα μερικό κέρδος ή ζημία αναγνωρίζεται όταν η συναλλαγή αφορά περιουσιακά στοιχεία που δεν αποτελούν επιχείρηση, ακόμη και αν τα εν λόγω περιουσιακά στοιχεία στεγάζονται σε θυγατρική. Τον Δεκέμβριο του 2015, το ΣΔΛΠ ανέβαλε επ' αόριστον την ημερομηνία εφαρμογής της εν λόγω τροποποίησης εν αναμονή της έκβασης των εργασιών του σχετικά με τη μέθοδο της καθαρής θέσης. Οι τροποποιήσεις δεν έχουν ακόμη υιοθετηθεί από την Ευρωπαϊκή Ένωση και η διοίκηση της Εταιρείας βρίσκεται στη διαδικασία αξιολόγησης της επίδρασης αυτών των τροποποιήσεων στις Οικονομικές Καταστάσεις.

ΔΛΠ 21 Οι επιδράσεις των μεταβολών των συναλλαγματικών ισοτιμιών: Έλλειψη ανταλλαξιμότητας (Τροποποιήσεις).

Οι τροποποιήσεις ισχύουν για ετήσιες περιόδους που αρχίζουν την ή μετά την 1η Ιανουαρίου 2025, ενώ επιτρέπεται η εφαρμογή νωρίτερα. Οι τροποποιήσεις θα απαιτούν από τις οντότητες να εφαρμόζουν συνεπή προσέγγιση κατά την αξιολόγηση του κατά πόσον ένα νόμισμα μπορεί να ανταλλαγεί με άλλο νόμισμα και, όταν δεν μπορεί, να παρέχουν πληροφορίες σχετικά με τη συναλλαγματική ισοτιμία που θα χρησιμοποιηθεί και τις απαιτούμενες γνωστοποιήσεις. Οι τροποποιήσεις δεν έχουν ακόμη υιοθετηθεί από την Ευρωπαϊκή Ένωση και η διοίκηση της Εταιρείας βρίσκεται στη διαδικασία αξιολόγησης της επίδρασης αυτών των τροποποιήσεων στις Οικονομικές Καταστάσεις.

Πρότυπα και Διερμηνείες υποχρεωτικά στη συνέχεια

ΔΛΠ 1 (Τροποποιήσεις) «Παρουσίαση των Οικονομικών Καταστάσεων» (ισχύει για ετήσιες περιόδους που αρχίζουν την ή μετά την 1η Ιανουαρίου 2024)

Τροπολογία 2020 «Ταξινόμηση των υποχρεώσεων ως βραχυπρόθεσμων ή μη κυκλοφορούντων»

Η τροπολογία διευκρινίζει ότι οι υποχρεώσεις ταξινομούνται ως βραχυπρόθεσμες ή βραχυπρόθεσμες με βάση τα δικαιώματα που ισχύουν στο τέλος της περιόδου αναφοράς. Η ταξινόμηση δεν επηρεάζεται από τις προσδοκίες της οικονομικής οντότητας ή από γεγονότα μετά την ημερομηνία αναφοράς. Επιπλέον, η τροποποίηση αποσαφηνίζει την

έννοια του όρου «διακανονισμός» μιας υποχρέωσης στο ΔΛΠ 1. Η τροποποίηση δεν έχει ακόμη εγκριθεί από την ΕΕ. Η Εταιρεία θα εξετάσει τον αντίκτυπο των τροποποιήσεων στις οικονομικές καταστάσεις της.

ΔΠΧΑ 16 (Τροποποίηση) «Υποχρέωση μίσθωσης πώλησης και επαναμίσθωσης» (ισχύει για ετήσιες περιόδους που αρχίζουν την ή μετά την 1η Ιανουαρίου 2024)

Η τροποποίηση αποσαφηνίζει τον τρόπο με τον οποίο η οικονομική οντότητα αντιμετωπίζει λογιστικά την πώληση και επαναμίσθωση μετά την ημερομηνία της συναλλαγής. Οι συναλλαγές πώλησης και επαναμίσθωσης όπου ορισμένες ή όλες οι πληρωμές μισθωμάτων είναι μεταβλητές πληρωμές που δεν συνδέονται με τιμαριθμική αναπροσαρμογή ή εξαρτώνται από το επιτόκιο είναι πιθανότερο να επηρεαστούν. Η οικονομική οντότητα εφαρμόζει τις απαιτήσεις αναδρομικά στις συναλλαγές πώλησης και επαναμίσθωσης που έχουν πραγματοποιηθεί, μετά την ημερομηνία κατά την οποία η οικονομική οντότητα εφαρμόζει αρχικά το ΔΠΧΑ 16. Η τροποποίηση δεν έχει ακόμη εγκριθεί από την ΕΕ. Η Εταιρεία θα εξετάσει τον αντίκτυπο των τροποποιήσεων στις οικονομικές καταστάσεις της.

ΔΛΠ 7 «Κατάσταση ταμιακών ροών» και ΔΠΧΑ 7 «Χρηματοοικονομικά μέσα» (τροποποιήσεις)

Γνωστοποιήσεις: Συμφωνίες χρηματοδότησης προμηθευτών (ισχύουν για ετήσιες περιόδους που αρχίζουν την 1η Ιανουαρίου 2024 ή αργότερα) Οι τροποποιήσεις απαιτούν από τις οντότητες να γνωστοποιούν πληροφορίες σχετικά με τις ρυθμίσεις χρηματοδότησης προμηθευτών τους, συμπεριλαμβανομένων των όρων και προϋποθέσεων, της λογιστικής αξίας των χρηματοοικονομικών υποχρεώσεων που αποτελούν μέρος των εν λόγω ρυθμίσεων, του εύρους των ημερομηνιών λήξης πληρωμών και πληροφοριών για τον κίνδυνο ρευστότητας. Οι τροποποιήσεις δεν έχουν ακόμη εγκριθεί από την ΕΕ. Η Εταιρεία θα εξετάσει τον αντίκτυπο των τροποποιήσεων στις οικονομικές καταστάσεις της.

ΔΠΧΑ 9 Χρηματοοικονομικά μέσα

Το ΔΠΧΑ 9 αφορά τη λογιστική μεταχείριση των χρηματοοικονομικών μέσων και ισχύει για ετήσιες περιόδους που αρχίζουν την 1η Ιανουαρίου 2018 ή αργότερα. Ωστόσο, για έναν ασφαλιστή που πληροί τα κριτήρια της παραγράφου 20B, το παρόν ΔΠΧΑ παρέχει προσωρινή εξαίρεση που επιτρέπει, αλλά δεν απαιτεί, στον ασφαλιστή να εφαρμόζει το ΔΛΠ 39 Χρηματοοικονομικά μέσα: Αναγνώριση και επιμέτρηση αντί του ΔΠΧΑ 9 για ετήσιες περιόδους που αρχίζουν πριν από την 1η Ιανουαρίου 2023. Νέα πρότυπα, ερμηνείες και αναθεωρήσεις υφιστάμενων προτύπων εγκεκριμένων από την Ευρωπαϊκή Ένωση.

2.2 Μεταβολές στα συγκριτικά στοιχεία

Η Εταιρεία είχε κατατάξει ως περιορισμένα μετρητά το ποσό των €15,6 εκατομμυρίων στις 31 Δεκεμβρίου 2022, το οποίο αφορούσε ταμειακά διαθέσιμα που τηρούνται σε τρεχούμενους λογαριασμούς που σχετίζονται με τη διαχείριση του προγράμματος χορηγιών για την κατασκευή δικτύου φυσικού αερίου στις περιφέρειες Ανατολικής Μακεδονίας και Θράκης, Κεντρικής Μακεδονίας και Κεντρικής Ελλάδας. Δεδομένου ότι για τα ποσά αυτά έχουν εκδοθεί εγγυητικές επιστολές (LGs) δεν θα πρέπει να εφαρμόζονται περιορισμοί στη χρήση τους. Έτσι, το ποσό έχει αναταξινομηθεί σε ταμειακά διαθέσιμα και ταμιακά ισοδύναμα.

2.3 Κοινός συνδυασμός ελέγχου

Η συγχώνευση με απορρόφηση των πρώην οντοτήτων ΕΔΑ ΘΕΣΣ & ΕΔΑ Αττικής, όπως περιγράφεται λεπτομερώς στη σημείωση 1, αποτελεί συνένωση επιχειρήσεων στην οποία συμμετέχουν οντότητες υπό κοινό έλεγχο, δηλαδή είναι συνένωση επιχειρήσεων στην οποία όλες οι συγχωνευόμενες οντότητες ελέγχονται τελικά από το ίδιο μέρος (enaon - πρώην ΔΕΠΑ Υποδομών) τόσο πριν όσο και μετά τη συνένωση επιχειρήσεων. Και αυτός ο έλεγχος δεν είναι παροδικός. Δεδομένου ότι η συγκεκριμένη συνένωση επιχειρήσεων δεν εμπίπτει στο πεδίο εφαρμογής του ΔΠΧΑ 3 (αναφέρεται σαφώς στο προσάρτημα Β), η διοίκηση χρησιμοποίησε κρίση για να αναπτύξει μια λογιστική πολιτική που παρέχει σχετικές και αξιόπιστες πληροφορίες σύμφωνα με το ΔΛΠ 8.

Οι αρχές του ΔΠΧΑ 3 εφαρμόστηκαν κατ' αναλογία. Τα περιουσιακά στοιχεία και οι υποχρεώσεις των απορροφούμενων οντοτήτων καταγράφηκαν στην προηγούμενη λογιστική αξία τους κατά την ημερομηνία της συνένωσης επιχειρήσεων και δεν πραγματοποιήθηκαν προσαρμογές εύλογης αξίας, εκτός από προσαρμογές για την επίτευξη ομοιόμορφων λογιστικών πολιτικών. Τα αποτελέσματα εκμετάλλευσης των συγχωνευόμενων οντοτήτων έχουν συμπεριληφθεί από την ημερομηνία της συνένωσης επιχειρήσεων (30 Σεπτεμβρίου 2023) και δεν υπήρξε αναδιατύπωση των συγκριτικών στοιχείων.

2.4 Σημαντικές πληροφορίες λογιστικής πολιτικής

Μετατροπές νομισμάτων και συναλλάγματος λειτουργίας και παρουσίασης

α) Νόμισμα λειτουργίας και παρουσίασης

Τα στοιχεία των οικονομικών καταστάσεων της Εταιρείας επιμετρώνται με βάση το νόμισμα του πρωτογενούς οικονομικού πλαισίου στο οποίο λειτουργεί η Εταιρεία («νόμισμα λειτουργίας»). Νόμισμα λειτουργίας και παρουσίασης της Εταιρείας είναι το Ευρώ.

β) Συναλλαγές και υπόλοιπα

Οι συναλλαγές σε ξένα νομίσματα μετατρέπονται στο νόμισμα λειτουργίας, χρησιμοποιώντας τις συναλλαγματικές ισοτιμίες που ισχύουν κατά την ημερομηνία πραγματοποίησης των συναλλαγών. Τα κέρδη και οι ζημιές από συναλλαγματικές διαφορές που προκύπτουν από το διακανονισμό τέτοιων συναλλαγών κατά τη διάρκεια της χρήσης και πριν από τη μετατροπή νομισματικών στοιχείων σε ξένο νόμισμα με τις συναλλαγματικές ισοτιμίες που ισχύουν κατά την ημερομηνία κλεισίματος του ισολογισμού καταγράφονται στα αποτελέσματα χρήσης.

Εγκαταστάσεις, Εγκαταστάσεις & Εξοπλισμός Ακινήτων

Τα ενσώματα πάγια αναγνωρίζονται στο κόστος αγοράς ή παραγωγής, συμπεριλαμβανομένων των άμεσα κατανεμημένων παρεπόμενων δαπανών που απαιτούνται για τη διάθεση των περιουσιακών στοιχείων προς χρήση.

Τα ενσώματα πάγια αναγνωρίζονται στο ιστορικό κόστος και στη συνέχεια αποσβένονται.

Το κόστος των σταδιακών βελτιώσεων, αναβαθμίσεων και μετασηματισμών σε/αξία των ενσώματων παγίων καταγράφεται στα περιουσιακά στοιχεία όταν είναι πιθανό ότι θα αυξήσει τα αναμενόμενα μελλοντικά οικονομικά οφέλη. Το κόστος αντικατάστασης αναγνωρίσιμων στοιχείων σύνθετων περιουσιακών στοιχείων κατανέμεται στα περιουσιακά στοιχεία του ισολογισμού και αποσβένεται κατά τη διάρκεια της ωφέλιμης ζωής τους. Η εναπομένουσα λογιστική αξία του στοιχείου που αντικαθίσταται κατανέμεται στην κατάσταση λογαριασμού αποτελεσμάτων. Τα συνήθη έξοδα συντήρησης και επισκευής καταχωρούνται στην κατάσταση λογαριασμού αποτελεσμάτων κατά την περίοδο κατά την οποία πραγματοποιούνται.

Εάν υπάρχουν δείκτες απομείωσης, επαληθεύεται η λογιστική αξία των ενσώματων παγίων για τον εντοπισμό τυχόν απομείωσης. (απομείωση αξίας (βλ. την παράγραφο «Απομείωση αξίας ενσώματων παγίων» και άυλων περιουσιακών στοιχείων με πεπερασμένη ωφέλιμη ζωή» για περισσότερες λεπτομέρειες)

Τα πάγια περιουσιακά στοιχεία σε εκτέλεση περιλαμβάνουν πάγια περιουσιακά στοιχεία σε εκτέλεση που εμφανίζονται στο κόστος. Τα πάγια περιουσιακά στοιχεία σε εκτέλεση δεν αποσβένονται έως ότου ολοκληρωθεί το πάγιο περιουσιακό στοιχείο και τεθεί σε παραγωγική λειτουργία.

Όταν οι λογιστικές αξίες των ενσώματων παγίων περιουσιακών στοιχείων υπερβαίνουν την ανακτήσιμη αξία τους, οι διαφορές (ζημιές απομείωσης) καταγράφονται ως έξοδα στο λογαριασμό αποτελεσμάτων χρήσεως.

Τα κέρδη και οι ζημιές από την πώληση παγίων περιουσιακών στοιχείων καθορίζονται από τη διαφορά που προκύπτει μεταξύ της τιμής πώλησης και της λογιστικής αξίας και καταγράφονται στα αποτελέσματα χρήσης.

Αποσβέσεις ενσώματων περιουσιακών στοιχείων

Τα ενσώματα πάγια αποσβένονται συστηματικά σε σταθερή βάση κατά τη διάρκεια της ωφέλιμης ζωής τους, η οποία ορίζεται ως η περίοδος κατά την οποία αναμένεται ότι η εταιρεία μπορεί να χρησιμοποιήσει το περιουσιακό στοιχείο. Η απόσβεση ξεκινά όταν το περιουσιακό στοιχείο είναι διαθέσιμο και έτοιμο για χρήση.

Το ποσό που πρέπει να αποσβεστεί είναι η λογιστική αξία, μειωμένη κατά την προβλεπόμενη καθαρή ρευστοποιήσιμη αξία στο τέλος της ωφέλιμης ζωής του περιουσιακού στοιχείου, εφόσον αυτή είναι σημαντική και μπορεί ευλόγως να προσδιοριστεί.

Ο κατωτέρω πίνακας παρουσιάζει τους ετήσιους συντελεστές απόσβεσης που χρησιμοποιήθηκαν για το εν λόγω έτος, κατανεμημένους σε ομοιογενείς κατηγορίες, καθώς και τη σχετική περίοδο εφαρμογής:

	Ετήσιος συντελεστής απόσβεσης (%)
Οικόπεδα και Κτίρια	
- Βιομηχανικά Κτίρια	2%
- Κτίρια πολιτικού προσωπικού	2%
Εγκαταστάσεις και εξοπλισμός	
- Λοιπές εγκαταστάσεις και εξοπλισμός	10% -20%
Βιομηχανικός και εμπορικός εξοπλισμός	
- Έπιπλα και μηχανές γραφείου	10%
- Μεταφορικά Μέσα	10%
Δικαιώματα χρήσης	Βάσει διάρκειας της σύμβασης μίσθωσης

Όταν ένα στοιχείο που καταγράφεται στα ενσώματα πάγια αποτελείται από πολλά σημαντικά στοιχεία με διαφορετική ωφέλιμη ζωή, υιοθετείται μια προσέγγιση συνιστωσών, σύμφωνα με την οποία κάθε επιμέρους στοιχείο αποσβένεται χωριστά.

Η γη δεν αποσβένεται, ακόμη και αν αγοράζεται σε συνδυασμό με κτίριο. Ούτε τα περιουσιακά στοιχεία, οι εγκαταστάσεις και ο εξοπλισμός κατέχονται προς πώληση (βλ. ενότητα «Μη κυκλοφορούντα περιουσιακά στοιχεία που κατέχονται προς πώληση»).

Οι συντελεστές απόσβεσης επανεξετάζονται κάθε χρόνο και τροποποιούνται εάν δεν αντικατοπτρίζουν επαρκώς τα αναμενόμενα μελλοντικά οφέλη. Οποιοσδήποτε αλλαγές στο σχέδιο απόσβεσης που προκύπτουν από την αναθεώρηση της ωφέλιμης ζωής ενός περιουσιακού στοιχείου, της υπολειμματικής αξίας του ή των τρόπων απόκτησης οικονομικού οφέλους από αυτό αναγνωρίζονται μελλοντικά.

Τα ελεύθερα μεταβιβάσιμα περιουσιακά στοιχεία αποσβένονται κατά τη διάρκεια της παραχώρησης ή της ωφέλιμης ζωής του περιουσιακού στοιχείου, εάν είναι χαμηλότερη.

Δικαιώματα Χρήσης

Το κόστος του περιουσιακού στοιχείου που συνίσταται στο δικαίωμα χρήσης περιλαμβάνει:

- α) το ποσό της αρχικής επιμέτρησης της υποχρέωσης της μίσθωσης.
- β) τις πληρωμές που οφείλονται για τη μίσθωση που πραγματοποιήθηκε κατά την ημερομηνία ή πριν από την ημερομηνία έναρξης, μετά την αφαίρεση των κινήτρων μίσθωσης που ελήφθησαν.
- γ) τις αρχικές άμεσες δαπάνες που πραγματοποιήθηκαν.
- δ) το κόστος αποξήλωσης και αποκατάστασης του χώρου.

Οι υποχρεώσεις των μισθώσεων περιλαμβάνουν τις ακόλουθες πληρωμές για δικαίωμα χρήσης του υποκείμενου περιουσιακού στοιχείου κατά τη διάρκεια της μίσθωσης που δεν έχει καταβληθεί κατά την ημερομηνία έναρξης:

- α) τις πάγιες πληρωμές, μετά την αφαίρεση τυχόν εισπρακτέων κινήτρων μίσθωσης.
- β) τις μεταβλητές πληρωμές που οφείλονται για τη μίσθωση και εξαρτώνται από δείκτη ή επιτόκιο.
- γ) τα ποσά που πρέπει να καταβληθούν ως εγγυήσεις της υπολειμματικής αξίας.
- δ) το τίμημα για την άσκηση του δικαιώματος αγοράς, εφόσον υπάρχει εύλογη βεβαιότητα για την άσκηση του δικαιώματος προαίρεσης.
- ε) τις πληρωμές των προστίμων καταγγελίας της μίσθωσης όταν προβλέπεται καταγγελία της μίσθωσης.

Το προεξοφλητικό επιτόκιο που χρησιμοποιείται είναι το ενσωματωμένο επιτόκιο της μίσθωσης για την υπολειπόμενη διάρκεια της μίσθωσης, εάν το επιτόκιο αυτό δεν είναι εύκολο να προσδιοριστεί, χρησιμοποιείται το οριακό επιτόκιο δανείου της Εταιρείας κατά την ημερομηνία επανυπολογισμού.

Κατά τον καθορισμό της διάρκειας της μίσθωσης, η Εταιρεία έλαβε υπόψη την ύπαρξη επιλογών ανανέωσης και ακύρωσης αντίστοιχα για τον μισθωτή, τον εκμισθωτή ή και τους δύο.

Όπως επιτρέπει το πρότυπο, αποκλείστηκαν οι βραχυχρόνιες μισθώσεις και οι μισθώσεις περιουσιακών στοιχείων μικρού ύψους.

Η διάρκεια της μίσθωσης υπολογίζεται λαμβάνοντας υπόψη τη μη ακυρώσιμη περίοδο μίσθωσης, μαζί με τυχόν περιόδους που καλύπτονται από δικαίωμα παράτασης της συμφωνίας, εάν είναι εύλογα βέβαιο ότι το δικαίωμα αυτό θα ασκηθεί, ή οποιαδήποτε περίοδο καλύπτεται από δικαίωμα καταγγελίας της σύμβασης μίσθωσης, εάν η Εταιρεία θεωρεί εύλογα βέβαιο ότι το δικαίωμα αυτό δεν θα ασκηθεί.

Σε περίπτωση σημαντικών αλλαγών σε γεγονότα και περιστάσεις υπό τον έλεγχο της Εταιρείας που καθιστούν σκόπιμη την αλλαγή της εκτίμησης της εύλογης βεβαιότητας άσκησης των δικαιωμάτων προαίρεσης, η Εταιρεία θα επαναπροσδιορίσει τη διάρκεια της μίσθωσης.

Μετά την αρχική αναγνώριση, το περιουσιακό στοιχείο με δικαίωμα χρήσης προσαρμόζεται ώστε να περιλαμβάνει (i) τα τμήματα απόσβεσης, (ii) τυχόν ζημίες απομείωσης και (iii) τα σχετικά αποτελέσματα και τυχόν αναδιατυπώσεις της υποχρέωσης χρηματοδοτικής μίσθωσης.

Άυλα περιουσιακά στοιχεία

Άυλα περιουσιακά στοιχεία είναι εκείνα τα περιουσιακά στοιχεία χωρίς αναγνωρίσιμη φυσική μορφή, τα οποία ελέγχονται από την εταιρεία και είναι ικανά να παράγουν μελλοντικά οικονομικά οφέλη, καθώς και υπεραξία, όταν αγοράζονται έναντι ανταλλάγματος. Τα άυλα περιουσιακά στοιχεία αναφέρονται στο κόστος αγοράς ή εσωτερικής παραγωγής, όταν η χρήση τους είναι πιθανό να αποφέρει μελλοντικά οφέλη και το σχετικό κόστος μπορεί να προσδιοριστεί αξιόπιστα.

Τα άυλα περιουσιακά στοιχεία αναγνωρίζονται στο ιστορικό κόστος και στη συνέχεια αποσβένονται. Όταν υπάρχουν ενδείξεις απομείωσης, τα περιουσιακά στοιχεία ελέγχονται για απομείωση.

Το κόστος ανάπτυξης αναγνωρίζεται ως άυλο περιουσιακό στοιχείο μόνο όταν η Εταιρεία μπορεί να αποδείξει την τεχνική σκοπιμότητα ολοκλήρωσης του άυλου περιουσιακού στοιχείου και μπορεί να αποδείξει ότι έχει την ικανότητα, την πρόθεση και τους διαθέσιμους πόρους να ολοκληρώσει το περιουσιακό στοιχείο για χρήση ή πώληση. Τα έξοδα έρευνας αναγνωρίζονται στην κατάσταση λογαριασμού αποτελεσμάτων.

Τα άυλα πάγια περιουσιακά στοιχεία με πεπερασμένη ωφέλιμη ζωή επιμετρώνται στο κόστος, μετά την αφαίρεση των αποσβέσεων και των συσσωρευμένων ζημιών απομείωσης. Η υπεραξία και άλλα άυλα περιουσιακά στοιχεία με απεριόριστη ωφέλιμη ζωή δεν υπόκεινται σε απόσβεση, αλλά ελέγχονται σε κάθε ημερομηνία αναφοράς, όπως προβλέπεται από το πρότυπο 36 του ΔΛΠ, για να ελεγχθούν οι ζημίες απομείωσης που θα αντικατοπτρίζονται στις οικονομικές καταστάσεις.

Όταν μια σύμβαση τίθεται σε ισχύ, η Εταιρεία εξετάζει εάν αποτελεί ή περιλαμβάνει μίσθωση. Μια σύμβαση συνιστά ή περιλαμβάνει μίσθωση όταν μεταβιβάζει το δικαίωμα χρήσης αναγνωρισμένου περιουσιακού στοιχείου για συγκεκριμένο χρονικό διάστημα έναντι τιμήματος.

Συμβάσεις Παραχώρησης Υπηρεσιών

Τα άυλα περιουσιακά στοιχεία περιλαμβάνουν συμβάσεις παραχώρησης υπηρεσιών μεταξύ του δημόσιου και του ιδιωτικού τομέα για την ανάπτυξη, τη χρηματοδότηση, τη διαχείριση και τη συντήρηση των υπό παραχώρηση υποδομών, στις οποίες: i) ο παραχωρησιούχος ελέγχει ή ρυθμίζει τις υπηρεσίες που παρέχει ο φορέας εκμετάλλευσης μέσω της υποδομής και της σχετικής τιμής που πρέπει να εφαρμοστεί· και ii) ο παραχωρησιούχος ελέγχει κάθε σημαντική εναπομένουσα συμμετοχή στην υποδομή κατά τη λήξη της παραχώρησης, κατέχοντας ή κατέχοντας οφέλη, ή με οποιονδήποτε άλλο τρόπο. Οι διατάξεις που αφορούν τις συμβάσεις παραχώρησης υπηρεσιών εφαρμόζονται για την ΕΔΑ υπό την ιδιότητα της ως διανομέα δημόσιας υπηρεσίας φυσικού αερίου και άλλων αερίων, δηλαδή εφαρμόζονται στις συμβάσεις βάσει των οποίων ο διαχειριστής δεσμεύεται να παρέχει τη δημόσια υπηρεσία διανομής φυσικού αερίου σύμφωνα με το τιμολόγιο που καθορίζει η ΡΑΕ, έχοντας το δικαίωμα χρήσης της υποδομής, η οποία ελέγχεται από τον παραχωρούντα, με σκοπό την παροχή της δημόσιας υπηρεσίας.

Η Εταιρεία εφαρμόζει το μοντέλο άυλων περιουσιακών στοιχείων όπως προβλέπεται στην ΕΔΔΠΧΑ 12 για τη λογιστική των συμβάσεων παραχώρησης υπηρεσιών. Το άυλο περιουσιακό στοιχείο λογιστικοποιείται στο κόστος τόσο της αρχικής όσο και της μεταγενέστερης αναγνώρισης. Τα έσοδα και οι δαπάνες που προέρχονται από την κατασκευή δικτύων και άλλες υπηρεσίες αναγνωρίζονται και επιμετρώνται σύμφωνα με το ΔΠΧΑ 15. Οι κατασκευαστικές υπηρεσίες και οι βελτιώσεις που πραγματοποιούνται για λογαριασμό του παραχωρούντος υπολογίζονται ως αλλαγές σε τρέχουσες εργασίες κατά τα έτη παραγγελίας.

Αποσβέσεις Άυλων Περιουσιακών Στοιχείων

Τα άυλα περιουσιακά στοιχεία με πεπερασμένη ωφέλιμη ζωή αποσβένονται συστηματικά κατά τη διάρκεια της ωφέλιμης ζωής τους, η οποία νοείται ως η χρονική περίοδος κατά την οποία αναμένεται ότι η εταιρεία μπορεί να χρησιμοποιήσει το περιουσιακό στοιχείο. Η απόσβεση ξεκινά όταν το περιουσιακό στοιχείο είναι έτοιμο για χρήση.

Το ποσό που πρέπει να αποσβεστεί είναι η λογιστική αξία, μειωμένη κατά την προβλεπόμενη καθαρή ρευστοποιήσιμη αξία στο τέλος της ωφέλιμης ζωής του περιουσιακού στοιχείου, εάν αυτή είναι σημαντική και μπορεί εύλογα να προσδιοριστεί.

Ο κατωτέρω πίνακας παρουσιάζει τα ετήσια ποσοστά απόσβεσης που χρησιμοποιήθηκαν για το εν λόγω έτος, καταναμημένα σε ομοιογενείς κατηγορίες, καθώς και τη σχετική περίοδο εφαρμογής:

	Ετήσιο ποσοστό απόσβεσης (%) (*)
Έξοδα παραχώρησης	Βάσει της διάρκειας
Γη και κτίρια (συμφωνίες παραχώρησης)	
- Βιομηχανικά κτίρια	2%
- Ελαφρές κατασκευές	2%
Εγκαταστάσεις και εξοπλισμός (συμφωνίες παραχώρησης)	
- Δίκτυο διανομής φυσικού αερίου	2%
- Κύριες και δευτερεύουσες εγκαταστάσεις	2% - 6.67%
Βιομηχανικός και εμπορικός εξοπλισμός (συμφωνίες παραχώρησης)	
- Εξοπλισμός μέτρησης και ελέγχου	6.7% - 10%

- Χρηματοοικονομικές υποχρεώσεις

θ) Αρχική αναγνώριση και επακόλουθη επιμέτρηση των χρηματοοικονομικών υποχρεώσεων

Όταν οι χρηματοοικονομικές υποχρεώσεις επιμετρώνται αρχικά στην εύλογη αξία τους μείον το κόστος των συναλλαγών, στην περίπτωση δανείων και πληρωτέων υποχρεώσεων. Για τους σκοπούς της μεταγενέστερης επιμέτρησης, οι χρηματοοικονομικές υποχρεώσεις ταξινομούνται ως χρηματοοικονομικές υποχρεώσεις στο αποσβεσμένο κόστος.

ii) Άρση αναγνώρισης χρηματοοικονομικών υποχρεώσεων

Μια οικονομική υποχρέωση διαγράφεται όταν ακυρωθεί ή λήξει η δέσμευση που απορρέει από αυτήν την ευθύνη. Όταν μια υφιστάμενη χρηματοοικονομική υποχρέωση αντικαθίσταται από άλλη από τον ίδιο πιστωτή και ουσιαστικά διαφορετικούς όρους, ή όταν οι όροι μιας υφιστάμενης υποχρέωσης τροποποιούνται ουσιαστικά, αυτή η ανταλλαγή ή τροποποίηση αντιμετωπίζεται ως αποαναγνώριση της αρχικής υποχρέωσης και αναγνώριση νέας υποχρέωσης. Η διαφορά στις αντίστοιχες λογιστικές αξίες αναγνωρίζεται στη συνολική κατάσταση λογαριασμού αποτελεσμάτων.

- Συμψηφισμός χρηματοοικονομικών απαιτήσεων και υποχρεώσεων

Οι χρηματοοικονομικές απαιτήσεις και υποχρεώσεις συμψηφίζονται και το καθαρό ποσό εμφανίζεται στην κατάσταση της οικονομικής θέσης μόνο όταν η Εταιρεία έχει νόμιμα αυτό το δικαίωμα και είναι πρόθυμη να συμψηφίσει σε καθαρή βάση μεταξύ τους ή να διεκδικήσει το περιουσιακό στοιχείο και να διακανονίσει την υποχρέωση ταυτόχρονα. Το νόμιμο δικαίωμα δεν πρέπει να εξαρτάται από μελλοντικά γεγονότα και πρέπει να μπορεί να εκτελεστεί κατά τη διάρκεια της κοινής πορείας των καθόντων και σε περίπτωση παραβίασης, αφερεγγυότητας ή πτώχευσης της εταιρείας ή του μέρους.

Απομείωση αξίας μη χρηματοοικονομικών παγίων περιουσιακών στοιχείων

Απομείωση αξίας ενσώματων παγίων και άυλων περιουσιακών στοιχείων με πεπερασμένη ωφέλιμη ζωή

Όταν συμβαίνουν γεγονότα που οδηγούν στην παραδοχή απομείωσης της αξίας των ενσώματων παγίων ή των άυλων περιουσιακών στοιχείων με πεπερασμένη ωφέλιμη ζωή, η δυνατότητα ανάκτησής τους ελέγχεται συγκρίνοντας τη λογιστική αξία με τη σχετική ανακτήσιμη αξία, η οποία είναι η εύλογη αξία προσαρμοσμένη για το κόστος διάθεσης (βλέπε «Επιμέτρηση εύλογης αξίας») ή τη χρησιμοποιούμενη αξία, όποιο είναι μεγαλύτερο.

Όσον αφορά την αξία των μη χρηματοπιστωτικών πάγιων στοιχείων ενεργητικού που εμπύπτουν στο πεδίο των ρυθμιζόμενων δραστηριοτήτων, η ανακτήσιμη αξία προσδιορίζεται λαμβάνοντας υπόψη: i) το ποσό που προσδιορίζεται ποσοτικά από την Αρχή με βάση τους κανόνες που χρησιμοποιούνται για τον καθορισμό των τιμολογίων για την παροχή των υπηρεσιών για τις οποίες προορίζονται· ii) κάθε αξία που ο όμιλος αναμένει να ανακτήσει από την πώλησή τους ή κατά τη λήξη της παραχώρησης που διέπει την υπηρεσία για την οποία προορίζονται· iii) τις ταμειακές ροές που αναμένονται από τη χρήση του περιουσιακού στοιχείου και, εάν είναι σημαντικές και μπορούν ευλόγως να προσδιοριστούν, από την πώλησή του στο τέλος της ωφέλιμης ζωής του, μετά την αφαίρεση τυχόν εξόδων διάθεσης. Ομοίως, όπως συμβαίνει για τον ποσοτικό προσδιορισμό των τιμολογίων, και ο ποσοτικός προσδιορισμός της ανακτήσιμης αξίας των περιουσιακών στοιχείων που εμπύπτουν στο πεδίο των ρυθμιζόμενων δραστηριοτήτων πραγματοποιείται βάσει των ισχυουσών κανονιστικών διατάξεων.

Όσον αφορά τα μη χρηματοοικονομικά πάγια περιουσιακά στοιχεία που δεν εμπύπτουν στο πεδίο των ρυθμιζόμενων δραστηριοτήτων, η αξία που χρησιμοποιείται προσδιορίζεται προεξοφλώντας τις προβλεπόμενες ταμειακές ροές που προκύπτουν από τη χρήση του περιουσιακού στοιχείου και, εάν είναι σημαντικές και μπορούν ευλόγως να προσδιοριστούν, από την πώλησή του στο τέλος της ωφέλιμης ζωής του, μετά την αφαίρεση τυχόν εξόδων διάθεσης. Οι ταμειακές ροές προσδιορίζονται με βάση εύλογες, τεκμηριωμένες παραδοχές που αντιπροσωπεύουν τη βέλτιστη εκτίμηση των μελλοντικών οικονομικών συνθηκών που θα προκύψουν κατά την εναπομένουσα ωφέλιμη ζωή του περιουσιακού στοιχείου, με μεγαλύτερη έμφαση σε εξωτερικές πληροφορίες. Η προεξόφληση γίνεται με επιτόκιο που αντικατοπτρίζει τις τρέχουσες συνθήκες της αγοράς για τη χρονική αξία του χρήματος και συγκεκριμένους κινδύνους του περιουσιακού στοιχείου που δεν αντικατοπτρίζονται στις εκτιμώμενες ταμειακές ροές.

Η αποτίμηση γίνεται για μεμονωμένα περιουσιακά στοιχεία ή για τη μικρότερη αναγνωρίσιμη ομάδα περιουσιακών στοιχείων η οποία, μέσω της συνεχούς χρήσης, δημιουργεί εισερχόμενες ταμειακές ροές που είναι σε μεγάλο βαθμό ανεξάρτητες από εκείνες άλλων περιουσιακών στοιχείων ή ομάδων περιουσιακών στοιχείων («μονάδες δημιουργίας ταμειακών ροών» ή CGU).

Η ENAON EDA έχει εντοπίσει ένα ενιαίο CGU: Διανομή και μέτρηση φυσικού και άλλου φυσικού αερίου (ρυθμιζόμενη δραστηριότητα).

Εάν οι λόγοι για τις ζημίες απομείωσης δεν ισχύουν πλέον, τα περιουσιακά στοιχεία αναπροσαρμόζονται και η προσαρμογή καταχωρείται στην κατάσταση λογαριασμού αποτελεσμάτων ως αναπροσαρμογή (ανάκτηση αξίας). Η ανάκτηση της αξίας εφαρμόζεται στη χαμηλότερη τιμή μεταξύ της ανακτήσιμης αξίας και της λογιστικής αξίας πριν από τυχόν ζημίες απομείωσης που είχαν πραγματοποιηθεί προηγουμένως, μείον τυχόν αποσβέσεις που θα είχαν καταγραφεί εάν δεν είχε καταγραφεί ζημία απομείωσης για το περιουσιακό στοιχείο.

Κατάλογος

Τα αποθέματα αποτελούνται από υλικά που σχετίζονται με την κατασκευή δικτύου διανομής φυσικού αερίου και ανταλλακτικά που χρησιμοποιούνται για συντήρηση και καταγράφονται στο χαμηλότερο κόστος αγοράς και καθαρής

ρευστοποιήσιμης αξίας, το οποίο είναι το ποσό που η εταιρεία αναμένει να λάβει από την πώλησή τους κατά τη συνήθη πορεία των εργασιών. Τα αποθέματα προσδιορίζονται με τη μέθοδο του σταθμισμένου μέσου κόστους.

Η αξία του παρωχημένου και αργά κινούμενου αποθέματος μειώνεται σε σχέση με τη δυνατότητα χρήσης ή υλοποίησης, μέσω της διάθεσης ενός ειδικού ταμείου απαξίωσης.

Ταμειακά διαθέσιμα και ισοδύναμά τους

Τα ταμειακά διαθέσιμα και ισοδύναμα μετρητών περιλαμβάνουν χρηματικά ποσά, καταθέσεις όψεως και άλλες βραχυπρόθεσμες χρηματοοικονομικές επενδύσεις διάρκειας μικρότερης των τριών μηνών, οι οποίες είναι άμεσα μετατρέψιμες σε μετρητά και για τις οποίες ο κίνδυνος μεταβολής της αξίας είναι αμελητέος.

Καταγράφονται στην ονομαστική τους αξία, η οποία αντιστοιχεί στην εύλογη αξία.

Χρηματοοικονομικά Μέσα

Χρηματοοικονομικά μέσα είναι οποιεσδήποτε συμβάσεις δημιουργούν χρηματοοικονομικό περιουσιακό στοιχείο για μια οντότητα και χρηματοοικονομική υποχρέωση ή συμμετοχικό τίτλο για άλλη οντότητα· αναγνωρίζονται και επιμετρώνται σύμφωνα με το ΔΛΠ 32 και το ΔΠΧΑ 9.

Χρηματοοικονομικά Περιουσιακά Στοιχεία – Χρεόγραφα

Ανάλογα με τα χαρακτηριστικά του μέσου και του επιχειρηματικού μοντέλου που υιοθετείται για τη διαχείρισή του, τα χρηματοοικονομικά περιουσιακά στοιχεία που αντιπροσωπεύουν χρεωστικούς τίτλους ταξινομούνται στις ακόλουθες τρεις κατηγορίες: i) χρηματοοικονομικά περιουσιακά στοιχεία που αποτιμώνται στο αποσβεσμένο κόστος· ii) χρηματοοικονομικά περιουσιακά στοιχεία που αποτιμώνται στην εύλογη αξία με τις επιδράσεις που αναγνωρίζονται στις λοιπές συνιστώσες των συνολικών εσόδων (εφεξής καλούμενες επίσης OCI), iii) χρηματοοικονομικά περιουσιακά στοιχεία που αποτιμώνται στην εύλογη αξία με τις επιδράσεις που αναγνωρίζονται στην κατάσταση λογαριασμού αποτελεσμάτων.

Η αρχική αναγνώριση γίνεται στην εύλογη αξία. Για τις εμπορικές απαιτήσεις χωρίς σημαντική χρηματοοικονομική συνιστώσα, η αρχική αξία αναγνώρισης αντιπροσωπεύεται από την τιμή συναλλαγής.

Μετά την αρχική αναγνώριση, τα χρηματοοικονομικά περιουσιακά στοιχεία που δημιουργούν συμβατικές ταμιακές ροές που αντιπροσωπεύουν μόνο πληρωμές κεφαλαίου και τόκων επιμετρώνται στο αποσβεσμένο κόστος εάν κατέχονται με σκοπό τη συλλογή των συμβατικών ταμειακών ροών τους (το λεγόμενο επιχειρηματικό μοντέλο διακράτησης για είσπραξη). Με βάση τη μέθοδο του αποσβεσμένου κόστους, η αρχική λογιστική αξία προσαρμόζεται στη συνέχεια ώστε να λαμβάνονται υπόψη οι αποπληρωμές του κεφαλαίου, τυχόν ζημίες απομείωσης και η απόσβεση της διαφοράς μεταξύ του ποσού αποπληρωμής και της αρχικής λογιστικής αξίας.

Η απόσβεση πραγματοποιείται χρησιμοποιώντας το πραγματικό εσωτερικό επιτόκιο, το οποίο αντιπροσωπεύει το επιτόκιο που θα καθιστούσε την παρούσα αξία των προβλεπόμενων ταμειακών ροών και την αρχική λογιστική αξία ίση κατά τη στιγμή της αρχικής καταγραφής.

Οι απαιτήσεις και τα λοιπά χρηματοοικονομικά περιουσιακά στοιχεία που επιμετρώνται στο αποσβεσμένο κόστος παρουσιάζονται στον ισολογισμό μετά την αφαίρεση της πρόβλεψής τους για ζημίες απομείωσης.

Τα χρηματοοικονομικά περιουσιακά στοιχεία που αντιπροσωπεύουν χρεωστικούς τίτλους των οποίων το επιχειρηματικό μοντέλο περιλαμβάνει τόσο τη δυνατότητα είσπραξης συμβατικών ταμειακών ροών όσο και τη δυνατότητα πραγματοποίησης κεφαλαιακών κερδών από μεταβιβάσεις (το λεγόμενο επιχειρηματικό μοντέλο διακράτησης για συλλογή και πώληση) επιμετρώνται στην εύλογη αξία με τις επιδράσεις να καταγράφονται στο OCI.

Στην περίπτωση αυτή, οι μεταβολές της εύλογης αξίας του μέσου αναγνωρίζονται στα ίδια κεφάλαια των μετόχων μεταξύ των άλλων συνιστωσών των συνολικών εσόδων. Το σωρευτικό ποσό των μεταβολών στην εύλογη αξία, που αναγνωρίζεται στην πρόβλεψη ιδίων κεφαλαίων των μετόχων που περιλαμβάνει τις άλλες συνιστώσες του συνολικού εισοδήματος, αντλιογίζεται στην κατάσταση λογαριασμού αποτελεσμάτων όταν το μέσο παύει να αναγνωρίζεται. Τα έσοδα από τόκους, που υπολογίζονται χρησιμοποιώντας το πραγματικό επιτόκιο, τις συναλλαγματικές διαφορές και τις ζημίες απομείωσης, αναγνωρίζονται στην κατάσταση λογαριασμού αποτελεσμάτων.

Ένα χρηματοοικονομικό περιουσιακό στοιχείο που αντιπροσωπεύει έναν χρεωστικό τίτλο που δεν επιμετράται στο αποσβεσμένο κόστος επιμετράται στην εύλογη αξία με τις επιδράσεις να αναγνωρίζονται στην κατάσταση λογαριασμού αποτελεσμάτων.

Όταν η αγορά ή πώληση χρηματοοικονομικών περιουσιακών στοιχείων πραγματοποιείται βάσει σύμβασης που απαιτεί τη ρύθμιση της συναλλαγής και την παράδοση του περιουσιακού στοιχείου εντός ορισμένου αριθμού ημερών, η οποία καθορίζεται από τις αρχές ελέγχου της αγοράς ή από συμφωνίες της αγοράς (π.χ. αγορά κινητών αξιών σε ρυθμιζόμενες αγορές), η συναλλαγή αναγνωρίζεται κατά την ημερομηνία διακανονισμού.

Οι πωλήσεις χρηματοοικονομικών περιουσιακών στοιχείων παύουν να αναγνωρίζονται στον ισολογισμό όταν τα συμβατικά δικαιώματα που συνδέονται με την απόκτηση των ταμειακών ρών που συνδέονται με το χρηματοπιστωτικό μέσο λήγουν ή μεταβιβάζονται σε τρίτους.

Απομείωση αξίας χρηματοοικονομικών περιουσιακών στοιχείων

Η δυνατότητα ανάκτησης των χρηματοοικονομικών περιουσιακών στοιχείων που αντιπροσωπεύουν χρεωστικούς τίτλους που δεν επιμετρώνται στην εύλογη αξία με επιδράσεις στην κατάσταση λογαριασμού αποτελεσμάτων επιμετράται με βάση το λεγόμενο «μοντέλο αναμενόμενων πιστωτικών ζημιών».

Ειδικότερα, οι αναμενόμενες ζημίες προσδιορίζονται γενικά με βάση το γινόμενο μεταξύ: i) του ανοίγματος έναντι του αντισυμβαλλομένου μετά την αφαίρεση των σχετικών ελαφρυντικών παραγόντων (άνοιγμα σε αθέτηση, EAD)· ii) την πιθανότητα ο αντισυμβαλλόμενος να μην εκπληρώσει την υποχρέωση πληρωμής του (πιθανότητα αθέτησης υποχρέωσης, PD)· (iii) την εκτίμηση, σε ποσοστιαίες μονάδες, του ποσού της πίστωσης που δεν θα είναι σε θέση να ανακτηθεί σε περίπτωση αθέτησης υποχρέωσης (Loss Given Default, LGD) που καθορίζεται με βάση προηγούμενες εμπειρίες και πιθανές ενέργειες ανάκτησης που μπορούν να επιχειρηθούν (π.χ. εξωδικαστικές ενέργειες, νομικές διαφορές κ.λπ.).

Η Εταιρεία έχει υπολογίσει τις αναμενόμενες πιστωτικές ζημίες κατά τη διάρκεια ζωής των απαιτήσεων. Για τον σκοπό αυτό, η επιμέτρηση των αναμενόμενων ζημιών βασίζεται σε πρόβλεψη πίνακα που δημιουργείται με ομαδοποίηση, εφόσον είναι σκόπιμο, των απαιτήσεων σε κατάλληλες ομάδες στις οποίες εφαρμόζονται ποσοστά απομείωσης που ορίζονται με βάση την προηγούμενη εμπειρία ζημιών. Εφόσον απαιτείται, τα ποσοστά αυτά προσαρμόζονται ώστε να λαμβάνονται υπόψη πληροφορίες σχετικά με τον πιστωτικό κίνδυνο του αντισυμβαλλομένου ή ομάδων αντισυμβαλλομένων.

Χρηματοοικονομικές υποχρεώσεις

Οι χρηματοοικονομικές υποχρεώσεις εκτός των παραγώγων μέσων, συμπεριλαμβανομένων των χρηματοοικονομικών πληρωτέων λογαριασμών, των εμπορικών πληρωτέων λογαριασμών, άλλων οφειλών και άλλων υποχρεώσεων, καταγράφονται αρχικά στην εύλογη αξία μείον τυχόν έσοδα που σχετίζονται με συναλλαγές· στη συνέχεια αναγνωρίζονται στο αποσβεσμένο κόστος χρησιμοποιώντας το πραγματικό επιτόκιο προεξόφλησης, όπως αποδεικνύεται στην ενότητα "Χρηματοοικονομικά περιουσιακά στοιχεία" παραπάνω.

Οι χρηματοοικονομικές υποχρεώσεις παύουν να αναγνωρίζονται κατά την απόσβεση ή την εκπλήρωση, ακύρωση ή λήξη της συμβατικής υποχρέωσης.

Συμψηφισμός χρηματοοικονομικών περιουσιακών στοιχείων και υποχρεώσεων

Τα χρηματοοικονομικά περιουσιακά στοιχεία και υποχρεώσεις συμψηφίζονται στον ισολογισμό όταν υπάρχει το επί του παρόντος ασκήσιμο νόμιμο δικαίωμα αποζημίωσης και υπάρχει η πρόθεση διακανονισμού της συναλλαγής σε καθαρή βάση (δηλαδή ρευστοποίηση του περιουσιακού στοιχείου και ταυτόχρονη απόσβεση της υποχρέωσης).

Επιμέτρηση εύλογης αξίας

Η εύλογη αξία είναι το ποσό που μπορεί να εισπραχθεί για την πώληση ενός περιουσιακού στοιχείου ή που μπορεί να καταβληθεί για τη μεταβίβαση μιας υποχρέωσης σε τακτική συναλλαγή μεταξύ φορέων της αγοράς κατά την ημερομηνία αποτίμησης (δηλαδή τιμή εξόδου).

Η εύλογη αξία ενός περιουσιακού στοιχείου ή μιας υποχρέωσης προσδιορίζεται υιοθετώντας τις αποτιμήσεις που θα χρησιμοποιούσαν οι διαχειριστές της αγοράς για να καθορίσουν την τιμή του περιουσιακού στοιχείου ή της υποχρέωσης. Η επιμέτρηση της εύλογης αξίας προϋποθέτει επίσης ότι το περιουσιακό στοιχείο ή η υποχρέωση θα αποτελέσει αντικείμενο διαπραγμάτευσης στην κύρια αγορά ή, ελλείψει αυτής, στην πλέον συμφέρουσα αγορά στην οποία έχει πρόσβαση η Εταιρεία.

Η εύλογη αξία ενός μη χρηματοοικονομικού περιουσιακού στοιχείου προσδιορίζεται λαμβάνοντας υπόψη την ικανότητα των φορέων της αγοράς να παράγουν οικονομικά οφέλη θέτοντας το περιουσιακό στοιχείο στη μέγιστη και βέλτιστη χρήση του ή πωλώντας το σε άλλον συμμετέχοντα στην αγορά ικανό να το χρησιμοποιήσει κατά τρόπο ώστε να μεγιστοποιηθεί η αξία του. Η μέγιστη και βέλτιστη χρήση ενός περιουσιακού στοιχείου καθορίζεται από την οπτική γωνία των φορέων της αγοράς, υποθέτοντας επίσης ότι η εταιρεία σκοπεύει να το χρησιμοποιήσει διαφορετικά. Η τρέχουσα χρήση ενός μη χρηματοοικονομικού περιουσιακού στοιχείου από την εταιρεία θεωρείται ότι είναι η μέγιστη και βέλτιστη χρήση αυτού του περιουσιακού στοιχείου, εκτός εάν η αγορά ή άλλοι παράγοντες υποδηλώνουν ότι μια διαφορετική χρήση από τους φορείς της αγοράς θα μεγιστοποιούσε την αξία του.

Η επιμέτρηση της εύλογης αξίας μιας χρηματοοικονομικής ή μη χρηματοοικονομικής υποχρέωσης ή ενός συμμετοχικού τίτλου λαμβάνει υπόψη την ανακοινωθείσα τιμή για τη μεταβίβαση πανομοιότυπης ή παρόμοιας υποχρέωσης ή συμμετοχικού τίτλου. Εάν αυτή η ανακοινωθείσα τιμή δεν είναι διαθέσιμη, λαμβάνεται υπόψη η αποτίμηση ενός αντίστοιχου περιουσιακού στοιχείου που κατέχει ένας διαχειριστής αγοράς κατά την ημερομηνία αποτίμησης. Η εύλογη αξία των χρηματοπιστωτικών μέσων προσδιορίζεται λαμβάνοντας υπόψη τον πιστωτικό κίνδυνο του αντισυμβαλλομένου ενός χρηματοοικονομικού περιουσιακού στοιχείου ("Credit Valuation Adjustment" - CVA) και τον κίνδυνο αθέτησης υποχρέωσης από την ίδια οντότητα σε σχέση με χρηματοοικονομική υποχρέωση ("Debit Valuation Adjustment" - DVA).

Κατά τον προσδιορισμό της εύλογης αξίας, καθορίζεται ιεραρχία αποτελούμενη από κριτήρια που βασίζονται στην πρόβλεψη, το είδος και την ποιότητα των πληροφοριών που χρησιμοποιούνται στον υπολογισμό. Η ταξινόμηση αυτή αποσκοπεί στην καθιέρωση ιεραρχίας όσον αφορά την αξιοπιστία της εύλογης αξίας, δίνοντας προτεραιότητα στη χρήση παραμέτρων που μπορούν να παρατηρηθούν στην αγορά και αντικατοπτρίζουν τις παραδοχές που θα χρησιμοποιούσαν οι συμμετέχοντες στην αγορά κατά την αποτίμηση του περιουσιακού στοιχείου/υποχρέωσης. Η ιεραρχία εύλογης αξίας περιλαμβάνει τα ακόλουθα επίπεδα:

- Επίπεδο 1: εισροές που αντιπροσωπεύονται από (μη τροποποιημένες) χρηματιστηριακές τιμές σε ενεργές αγορές για περιουσιακά στοιχεία ή υποχρεώσεις πανομοιότυπα με εκείνα στα οποία είναι δυνατή η πρόσβαση κατά την ημερομηνία αποτίμησης.
- Επίπεδο 2: εισροές, εκτός από τις επίσημες χρηματιστηριακές τιμές που περιλαμβάνονται στο επίπεδο 1, οι οποίες μπορούν να παρατηρηθούν άμεσα ή έμμεσα για τα περιουσιακά στοιχεία ή τις υποχρεώσεις που πρόκειται να αποτιμηθούν.
- Επίπεδο 3: εισροές που δεν μπορούν να παρατηρηθούν για το περιουσιακό στοιχείο ή την υποχρέωση.

Ελλείψει διαθέσιμων τιμών στην αγορά, η εύλογη αξία προσδιορίζεται με τη χρήση τεχνικών αποτίμησης κατάλληλων για κάθε μεμονωμένη περίπτωση, οι οποίες μεγιστοποιούν τη χρήση σημαντικών παρατηρήσιμων εισροών, ελαχιστοποιώντας παράλληλα τη χρήση μη παρατηρήσιμων εισροών.

Πρόβλεψη για κινδύνους και επιβαρύνσεις

Οι προβλέψεις για κινδύνους και επιβαρύνσεις αφορούν δαπάνες και επιβαρύνσεις ορισμένης φύσης που είναι βέβαιες ή ενδέχεται να πραγματοποιηθούν, αλλά για τις οποίες το ποσό ή η ημερομηνία επέλευσης δεν μπορεί να καθοριστεί στο τέλος του έτους.

Οι διατάξεις αναγνωρίζονται όταν: i) είναι πιθανή η ύπαρξη τρέχουσας νομικής ή σιωπηρής υποχρέωσης που απορρέει από παρελθόντα γεγονότα· ii) είναι πιθανό ότι η εκπλήρωση της υποχρέωσης συνεπάγεται κόστος· και iii) το ποσό της υποχρέωσης μπορεί να προσδιοριστεί αξιόπιστα. Οι προβλέψεις καταγράφονται σε αξία που αντιπροσωπεύει τη βέλτιστη εκτίμηση του ποσού που θα κατέβαλλε ευλόγως η εταιρεία για να εκπληρώσει την υποχρέωση ή να τη μεταβιβάσει σε τρίτους στο τέλος της περιόδου αναφοράς.

Οι προβλέψεις που αφορούν συμβάσεις εξ επαχθούς αιτίας καταγράφονται στο χαμηλότερο μεταξύ του κόστους που απαιτείται για την εκπλήρωση της υποχρέωσης, μείον τα αναμενόμενα οικονομικά οφέλη που απορρέουν από τη σύμβαση και το κόστος καταγγελίας της σύμβασης.

Όταν ο οικονομικός αντίκτυπος του χρόνου είναι σημαντικός και οι ημερομηνίες πληρωμής των υποχρεώσεων μπορούν να εκτιμηθούν αξιόπιστα, η πρόβλεψη υπολογίζεται προεξοφλώντας τις αναμενόμενες ταμειακές ροές λαμβάνοντας υπόψη τους κινδύνους που συνδέονται με την υποχρέωση με το μέσο χρεωστικό επιτόκιο της Εταιρείας. η αύξηση της πρόβλεψης λόγω παρέλευσης του χρόνου καταχωρείται στην κατάσταση λογαριασμού αποτελεσμάτων στην ενότητα "Χρηματοοικονομικά έσοδα (έξοδα)".

Όταν η υποχρέωση σχετίζεται με στοιχεία ενσώματων παγίων (π.χ. αποξήλωση και αποκατάσταση εγκαταστάσεων), η πρόβλεψη αναγνωρίζεται ως επανεγγραφή στο σχετικό περιουσιακό στοιχείο και η καταχώριση στην κατάσταση λογαριασμού αποτελεσμάτων πραγματοποιείται μέσω απόσβεσης. Οι δαπάνες που αναμένει να πραγματοποιήσει η εταιρεία για την έναρξη προγραμμάτων αναδιάρθρωσης καταγράφονται κατά την περίοδο κατά την οποία το πρόγραμμα καθορίζεται επίσημα και τα ενδιαφερόμενα μέρη έχουν βάσιμες προσδοκίες ότι η αναδιάρθρωση θα πραγματοποιηθεί.

Οι προβλέψεις επικαιροποιούνται περιοδικά ώστε να αντικατοπτρίζουν τις μεταβολές των εκτιμήσεων κόστους, των περιόδων πώλησης και του προεξοφλητικού επιτοκίου· οι αναθεωρήσεις των προβλέψεων καταλογίζονται στο ίδιο στοιχείο της κατάστασης λογαριασμού αποτελεσμάτων όπου είχε αναφερθεί προηγουμένως η πρόβλεψη ή, όταν η υποχρέωση σχετίζεται με ενσώματα πάγια (π.χ. αποσυναρμολόγηση και αποκατάσταση χώρου), ως αντίθετη εγγραφή στο σχετικό περιουσιακό στοιχείο, μέχρι τη λογιστική αξία. Τυχόν πλεόνασμα καταχωρείται στην κατάσταση λογαριασμού αποτελεσμάτων.

Οι σημειώσεις των οικονομικών καταστάσεων περιγράφουν ενδεχόμενες υποχρεώσεις που αντιπροσωπεύονται από: (i) πιθανές (αλλά όχι πιθανές) υποχρεώσεις που απορρέουν από παρελθόντα γεγονότα, η ύπαρξη των οποίων θα επιβεβαιωθεί μόνο εάν συμβεί ένα ή περισσότερα μελλοντικά αβέβαια γεγονότα που είναι εν μέρει ή πλήρως εκτός του ελέγχου της Εταιρείας. και ii) τρέχουσες υποχρεώσεις που απορρέουν από παρελθόντα γεγονότα, το ποσό των οποίων δεν μπορεί να εκτιμηθεί αξιόπιστα ή η εκπλήρωση των οποίων δεν είναι πιθανό να συνεπάγεται κόστος.

Παροχές μετά την έξοδο από την υπηρεσία

Οι παροχές μετά την έξοδο από την υπηρεσία ορίζονται σύμφωνα με προγράμματα, συμπεριλαμβανομένων των μη τυποποιημένων προγραμμάτων, τα οποία, ανάλογα με τα χαρακτηριστικά τους, ταξινομούνται ως προγράμματα «καθορισμένων παροχών» ή «καθορισμένων εισφορών».

- Προγράμματα καθορισμένων παροχών

Η υποχρέωση που συνδέεται με τα προγράμματα καθορισμένων παροχών προσδιορίζεται εκτιμώντας την παρούσα αξία των μελλοντικών παροχών που συγκεντρώθηκαν από τους εργαζόμενους κατά τη διάρκεια του τρέχοντος έτους και των προηγούμενων ετών και υπολογίζοντας την εύλογη αξία οποιωνδήποτε περιουσιακών στοιχείων που εξυπηρετούν το πρόγραμμα. Η παρούσα αξία των υποχρεώσεων καθορίζεται βάσει αναλογιστικών παραδοχών και αναγνωρίζεται σε δεδουλευμένη βάση συνεπή με την περίοδο απασχόλησης που απαιτείται για τη λήψη των παροχών.

Τα αναλογιστικά κέρδη και ζημιές που σχετίζονται με προγράμματα καθορισμένων παροχών και προκύπτουν από μεταβολές στις αναλογιστικές παραδοχές ή προσαρμογές εμπειρίας αναγνωρίζονται στα λοιπά συνολικά έσοδα της περιόδου κατά την οποία συμβαίνουν και δεν αναγνωρίζονται στη συνέχεια στην κατάσταση λογαριασμού αποτελεσμάτων. Όταν ένα σχέδιο αλλάζει, μειώνεται ή σβήνει, τα σχετικά αποτελέσματα αναγνωρίζονται στην κατάσταση λογαριασμού αποτελεσμάτων.

Τα καθαρά χρηματοοικονομικά έσοδα αντιπροσωπεύουν τη μεταβολή που υφίσταται η καθαρή υποχρέωση κατά τη διάρκεια του έτους λόγω της παρέλευσης του χρόνου. Ο καθαρός τόκος καθορίζεται με την εφαρμογή του προεξοφλητικού επιτοκίου στις υποχρεώσεις, μετά την αφαίρεση τυχόν περιουσιακών στοιχείων που εξυπηρετούν το

πρόγραμμα. Η καθαρή οικονομική δαπάνη των προγραμμάτων καθορισμένων παροχών αναγνωρίζεται στο "Χρηματοοικονομικό εισόδημα (δαπάνη)".

- Προγράμματα καθορισμένων εισφορών

Στα προγράμματα καθορισμένων εισφορών, υπολογίζεται η υποχρέωση της Εταιρείας, η οποία περιορίζεται στην καταβολή κρατικών εισφορών ή σε ίδια κεφάλαια ή νομικά ξεχωριστή οντότητα (ταμείο), βάσει των οφειλόμενων εισφορών.

Οι δαπάνες που συνδέονται με τις εισφορές καθορισμένων παροχών αναγνωρίζονται στην κατάσταση λογαριασμού αποτελεσμάτων όπως και όταν πραγματοποιούνται.

Διανομή Μερισμάτων

Η διανομή μερίσματος στον Μέτοχο της Εταιρείας συνεπάγεται την εγγραφή πληρωτέου στις οικονομικές καταστάσεις της περιόδου κατά την οποία εγκρίθηκε η διανομή από τον Μέτοχο της Εταιρείας ή, σε περίπτωση προσωρινού μερίσματος, από το Διοικητικό Συμβούλιο.

Έσοδο

Η αναγνώριση των εσόδων από συμβάσεις με πελάτες βασίζεται στα ακόλουθα πέντε στάδια: i) ταυτοποίηση της σύμβασης με τον πελάτη· ii) προσδιορισμός των υποχρεώσεων εκτέλεσης που αντιπροσωπεύουν οι συμβατικές υποσχέσεις μεταβίβασης αγαθών ή/και υπηρεσιών σε πελάτη· iii) καθορισμός της τιμής της συναλλαγής· iv) τον επιμερισμό της τιμής των συναλλαγών στις υποχρεώσεις εκτέλεσης που προσδιορίζονται με βάση την αυτοτελή τιμή πώλησης κάθε αγαθού ή υπηρεσίας· v) αναγνώριση του εσόδου όταν έχει εκπληρωθεί η υποχρέωση εκτέλεσής του ή όταν το υποσχόμενο αγαθό ή υπηρεσία μεταβιβάζεται στον πελάτη· Η μεταβίβαση θεωρείται ολοκληρωμένη όταν ο πελάτης αποκτά τον έλεγχο του αγαθού ή της υπηρεσίας, κάτι που μπορεί να συμβεί με την πάροδο του χρόνου ή σε μια συγκεκριμένη χρονική στιγμή.

Όσον αφορά τις δραστηριότητες που διεξάγονται από την Εταιρεία, τα έσοδα αναγνωρίζονται κατά την παροχή της υπηρεσίας. Επιπλέον, τα έσοδα αναγνωρίζονται για τις Ανακτήσιμες Διαφορές είτε ως αύξηση είτε ως μείωση των εσόδων ανάλογα με το αν η Εταιρεία έχει νόμιμο δικαίωμα να εισπράξει ή να επιστρέψει την Ανακτήσιμη διαφορά αντίστοιχα βάσει του Ν. 4001/2011 και του ισχύοντος Κανονισμού Τιμολόγησης. Το μεγαλύτερο μέρος των εσόδων αφορά ρυθμιζόμενες δραστηριότητες, τα έσοδα των οποίων διέπονται από το κανονιστικό πλαίσιο που έχει θεσπίσει η Ρυθμιστική Αρχή Ενέργειας (ΡΑΕ).

Όπως ορίζεται στο άρθρο 88 του Ν. 4001/2011, το σύστημα τιμολόγησης του δικτύου διανομής φυσικού αερίου θα πρέπει να βασίζεται στην αρχή της «πλήρους ανάκτησης του κόστους» και να εγγυάται την εύλογη αμοιβή του Αδειούχου του δικτύου διανομής φυσικού αερίου.

Στη βάση αυτή, η Ρυθμιστική Αρχή Ενέργειας που ορίζεται στην παράγραφο 1 του άρθρου 4 του Κανονισμού Τιμολόγησης, τα «Απαιτούμενα Έσοδα της Βασικής Δραστηριότητας Διανομής (εφεξής «Απαιτούμενα Έσοδα») υπολογίζονται σε ετήσια βάση και σε ονομαστικές τιμές σύμφωνα με τον ακόλουθο τύπο:

$$\text{Απαιτούμενα έσοδα} = A + B + \Gamma - \Delta +/- E$$

Πού:

$A =$ η απόδοση της ρυθμιζόμενης βάσης περιουσιακών στοιχείων (RAB) της βασικής δραστηριότητας διανομής

B = Απόσβεση παγίων στοιχείων ενεργητικού, συμπεριλαμβανομένου του δικαιώματος χρήσης, της βασικής δραστηριότητας διανομής

Γ = Τα λειτουργικά έξοδα της βασικής δραστηριότητας διανομής

Δ = Τα λοιπά έσοδα από ρυθμιζόμενες και μη ρυθμιζόμενες δραστηριότητες

E = Η ανακτήσιμη διαφορά (σε σχέση με την προηγούμενη ρυθμιστική περίοδο) [...]».

Η Ανακτήσιμη Διαφορά, όπως ορίζεται στο άρθρο 20 του Κανονισμού Τιμολόγησης, ορίζεται ως διαφορά μεταξύ του Απαιτούμενου Εσόδου, υπολογιζόμενου κατά τα ανωτέρω, και του Πραγματικού Ρυθμιζόμενου Εισοδήματος του αδειούχου, το οποίο περιλαμβάνει το εισόδημα που προκύπτει από την εφαρμογή του τιμολογίου χρήσης του δικτύου διανομής φυσικού αερίου στις ποσότητες που διανέμονται στους τελικούς χρήστες. Η διαφορά μεταξύ των εσόδων που αναγνωρίζονται ("Απαιτούμενα Έσοδα") και των πραγματικών δεδουλευμένων εσόδων καταχωρείται στην Κατάσταση Οικονομικής Θέσης ως απαίτηση εάν είναι θετική (υποανάκτηση) και ως υποχρέωση, εάν είναι αρνητική (υπερανάκτηση).

Οι κατανομές των εσόδων που σχετίζονται με μερικές παρασχεθείσες υπηρεσίες αναγνωρίζονται από το δεδουλευμένο τέλος, εφόσον είναι δυνατόν να προσδιοριστεί αξιόπιστα το στάδιο ολοκλήρωσης και δεν υπάρχουν σημαντικές αβεβαιότητες σχετικά με το ποσό και την ύπαρξη των εσόδων και το σχετικό κόστος, διαφορετικά αναγνωρίζονται εντός των ορίων των πραγματικών ανακτήσιμων δαπανών.

Τα ενσώματα πάγια που δεν χρησιμοποιούνται σε υπηρεσίες παραχώρησης, μεταβιβάζονται από πελάτες (ή πραγματοποιούνται με τα μετρητά που μεταφέρονται από πελάτες) και εξαρτώνται από τη σύνδεσή τους με δίκτυο παροχής υπηρεσιών, αναγνωρίζονται στην εύλογη αξία ως αντιεγγραφή στα έσοδα στην κατάσταση λογαριασμού αποτελεσμάτων. Όταν η συμφωνία προβλέπει την παροχή πολλαπλών υπηρεσιών (π.χ. σύνδεση και προμήθεια αγαθών), ελέγχεται η υπηρεσία για την οποία μεταβιβάστηκε το περιουσιακό στοιχείο από τον πελάτη και, κατά συνέπεια, η γνωστοποίηση των εσόδων αναγνωρίζεται κατά τη σύνδεση ή για τη μικρότερη διάρκεια της προμήθειας και της ωφέλιμης ζωής του περιουσιακού στοιχείου.

Τα έσοδα καταγράφονται χωρίς τις αποδόσεις, τις εκπτώσεις, τα επιδόματα και τα μπόνους, καθώς και τους άμεσα συνδεδεμένους φόρους.

Τα έσοδα εμφανίζονται μετά την αφαίρεση των στοιχείων που αφορούν στοιχεία ρύθμισης, επιπλέον του τιμολογίου, που εφαρμόζονται για την κάλυψη δαπανών συστήματος φυσικού αερίου γενικής φύσης. Η παρουσίαση των εσόδων περιγράφεται λεπτομερέστερα στις σημειώσεις των δημοσιονομικών καταστάσεων (βλέπε σημείωμα "Έσοδα").

Δεδομένου ότι δεν αντιπροσωπεύουν συναλλαγές πωλήσεων, οι ανταλλαγές αγαθών ή υπηρεσιών παρόμοιας φύσης και αξίας δεν αναγνωρίζονται στα έσοδα και τα έξοδα.

Έξοδα

Το κόστος αναγνωρίζεται κατά την περίοδο κατά την οποία αφορά αγαθά και υπηρεσίες που πωλήθηκαν ή καταναλώθηκαν κατά την ίδια περίοδο ή όταν δεν είναι δυνατόν να προσδιοριστεί η μελλοντική χρήση τους.

Το κόστος των αυξήσεων μετοχικού κεφαλαίου καταγράφεται ως μείωση των ιδίων κεφαλαίων των μετόχων, χωρίς φόρους.

Φόρος εισοδήματος

Οι τρέχοντες φόροι εισοδήματος υπολογίζονται με εκτίμηση του φορολογητέου εισοδήματος σύμφωνα με την ισχύουσα φορολογική νομοθεσία στην Ελλάδα. Οι απαιτήσεις και οι υποχρεώσεις για τρέχοντες φόρους εισοδήματος αναγνωρίζονται με βάση το ποσό που αναμένεται να καταβληθεί / ανακτηθεί προς / από τις φορολογικές αρχές σύμφωνα με τους ισχύοντες φορολογικούς κανονισμούς και συντελεστές ή εκείνους που ουσιαστικά εγκρίθηκαν κατά την ημερομηνία αναφοράς.

Όσον αφορά τον εταιρικό φόρο, ο προβλεπόμενος πληρωτέος φόρος αναγνωρίζεται στην ενότητα "Τρέχουσες υποχρεώσεις φόρου εισοδήματος".

Οι αναβαλλόμενες απαιτήσεις και υποχρεώσεις φόρου εισοδήματος υπολογίζονται με βάση τις χρονικές διαφορές μεταξύ των αξιών των περιουσιακών στοιχείων και υποχρεώσεων που εγγράφονται στον ισολογισμό και των αντίστοιχων αξιών που αναγνωρίζονται για φορολογικούς σκοπούς, με βάση τους ισχύοντες φορολογικούς κανονισμούς και συντελεστές ή εκείνους που ουσιαστικά εγκρίνονται για μελλοντικά έτη. Οι αναβαλλόμενες φορολογικές απαιτήσεις αναγνωρίζονται όταν η ανάκτησή τους θεωρείται πιθανή. Συγκεκριμένα, η δυνατότητα ανάκτησης των αναβαλλόμενων φορολογικών απαιτήσεων θεωρείται πιθανή όταν το φορολογητέο εισόδημα αναμένεται να είναι διαθέσιμο κατά την περίοδο κατά την οποία ακυρώνεται η προσωρινή διαφορά, επιτρέποντας την ενεργοποίηση της έκπτωσης φόρου. Ομοίως, οι αχρησιμοποίητες φορολογικές απαιτήσεις και οι προπληρωμένοι φόροι επί των φορολογικών ζημιών αναγνωρίζονται μέχρι το όριο της δυνατότητας ανάκτησης.

Οι αναβαλλόμενες φορολογικές απαιτήσεις και οι αναβαλλόμενες φορολογικές υποχρεώσεις ταξινομούνται στα μη κυκλοφορούντα περιουσιακά στοιχεία και υποχρεώσεις και συμψηφίζονται εάν αναφέρονται σε φόρους που μπορούν να συμψηφιστούν. Το υπόλοιπο του συμψηφισμού, εάν έχει ως αποτέλεσμα ένα περιουσιακό στοιχείο, αναγνωρίζεται στο στοιχείο "Αναβαλλόμενες φορολογικές απαιτήσεις". Εάν οδηγεί σε υποχρέωση, αναγνωρίζεται στο στοιχείο "Αναβαλλόμενες φορολογικές υποχρεώσεις". Όταν τα αποτελέσματα των συναλλαγών αναγνωρίζονται απευθείας στα ίδια κεφάλαια, οι αναβαλλόμενοι φόροι καταχωρούνται επίσης στα ίδια κεφάλαια.

Οι απαιτήσεις φόρου εισοδήματος με στοιχεία αβεβαιότητας αναγνωρίζονται όταν θεωρούνται πιθανό να αποκτηθούν.

2.5 Σημαντικοί τομείς κρίσης και εκτιμήσεων

Η εφαρμογή των γενικά αποδεκτών λογιστικών αρχών για την κατάρτιση των οικονομικών καταστάσεων συνεπάγεται ότι η διοίκηση προβαίνει σε λογιστικές εκτιμήσεις βάσει πολύπλοκων ή/και υποκειμενικών κρίσεων, εκτιμήσεις βασισμένες σε προηγούμενες εμπειρίες και παραδοχές που θεωρούνται εύλογες και ρεαλιστικές βάσει των πληροφοριών που είναι γνωστές κατά τη στιγμή της εκτίμησης. Η χρήση αυτών των λογιστικών εκτιμήσεων επηρεάζει τη λογιστική αξία των περιουσιακών στοιχείων και υποχρεώσεων και τις πληροφορίες σχετικά με τα δυνητικά περιουσιακά στοιχεία και υποχρεώσεις κατά την ημερομηνία αναφοράς, καθώς και το ποσό των εσόδων και εξόδων κατά την περίοδο αναφοράς. Τα πραγματικά αποτελέσματα ενδέχεται να διαφέρουν από τα εκτιμώμενα αποτελέσματα λόγω της αβεβαιότητας που χαρακτηρίζει τις παραδοχές και των συνθηκών στις οποίες βασίζονται οι εκτιμήσεις.

Λεπτομέρειες δίνονται παρακάτω σχετικά με τις κύριες λογιστικές εκτιμήσεις που εμπλέκονται στη διαδικασία κατάρτισης των οικονομικών καταστάσεων, δεδομένου ότι συνεπάγονται υψηλό βαθμό προσφυγής σε υποκειμενικές κρίσεις, παραδοχές και εκτιμήσεις σχετικά με θέματα που είναι από τη φύση τους αβέβαια. Οποιαδήποτε μεταβολή των συνθηκών στις οποίες βασίζονται οι κρίσεις, οι παραδοχές και οι εκτιμήσεις που χρησιμοποιούνται θα μπορούσε να έχει σημαντικό αντίκτυπο στα αποτελέσματα των επόμενων ετών.

Προβλέψεις για κινδύνους και επιβαρύνσεις

Η Εταιρεία κατέγραψε προβλέψεις που αφορούν κυρίως τα ακόλουθα στις οικονομικές καταστάσεις: (i) νομικές και φορολογικές διαφορές. ii) άλλοι κίνδυνοι
Προβλέπονται διατάξεις για την κάλυψη του κινδύνου μελλοντικών δαπανών για τις προαναφερθείσες περιπτώσεις. Η αξία των προβλέψεων που καταγράφονται στις οικονομικές

καταστάσεις για τέτοιους κινδύνους αντικατοπτρίζει τη βέλτιστη εκτίμηση που έγινε από τη διοίκηση της εταιρείας με την υποστήριξη ανεξάρτητων επαγγελματιών κατά την ημερομηνία σύνταξης του παρόντος εγγράφου. Η εκτίμηση αυτή περιλαμβάνει τη διατύπωση παραδοχών βάσει παραγόντων που ενδέχεται να μεταβάλλονται με την πάροδο του χρόνου, οι οποίοι θα μπορούσαν, ως εκ τούτου, να παράγουν σημαντικά διαφορετικό αποτέλεσμα σε σχέση με τις τρέχουσες εκτιμήσεις της διοίκησης της εταιρείας για την κατάρτιση των οικονομικών καταστάσεων της Εταιρείας.

Αναβαλλόμενη φορολογική απαίτηση

Η εταιρεία αναγνωρίζει αναβαλλόμενες φορολογικές απαιτήσεις στο βαθμό που θα έχει μελλοντικά φορολογητέα κέρδη ικανά να χρησιμοποιηθούν για την αντιστάθμιση των εκπιπτόμενων φορολογικών διαφορών και των μεταφερόμενων φορολογικών ζημιών. Κατά τον προσδιορισμό του ανακτήσιμου ποσού, η Διοίκηση αξιολογεί τις μελλοντικές φορολογικές στρατηγικές που πρέπει να ακολουθηθούν.

3. Ταμειακά διαθέσιμα και ισοδύναμα

Ταμειακά διαθέσιμα και ισοδύναμα ίσα με € 18.880.447 (€ 19.934.860 στα 31 €. Δεκέμβριος 2022) αναφέρονται σε καταθέσεις τρεχούμενων λογαριασμών που τηρούνται σε τράπεζες που μπορούν να ρευστοποιηθούν άμεσα σε κορυφαίες τράπεζες.

Μια ολοκληρωμένη ανάλυση της οικονομικής κατάστασης και των κυριότερων ταμειακών δεσμεύσεων κατά τη διάρκεια του έτους μπορεί να βρεθεί στην Κατάσταση Ταμειακών Ροών.

4. Εμπορικές και λουιές απαιτήσεις

Οι εμπορικές και λουιές απαιτήσεις, οι οποίες ανέρχονται σε € 39.982.071 (€ 9.087.629 στις 31 Δεκεμβρίου 2022) περιλαμβάνουν τα ακόλουθα:

	31.12.2023	31.12.2022
Εμπορικές απαιτήσεις	31.467.250	1.056.825
Λουιές απαιτήσεις	8.514.821	8.030.805
	39.982.071	9.087.629

Οι εμπορικές απαιτήσεις (31.467.250 € στις 31 Δεκεμβρίου 2023 και 1.056.825 € στις 31 Δεκεμβρίου 2022) αφορούν κυρίως τη διανομή, τη μέτρηση και τις βοηθητικές υπηρεσίες από προμηθευτές φυσικού αερίου που δραστηριοποιούνται στις περιοχές της ΕΟΑ.

Λοιπές απαιτήσεις (8.514.821 ευρώ στις 31 Δεκεμβρίου 2023 και 8.030.805 ευρώ στις 31 Δεκεμβρίου 2022) κατανέμονται ως εξής:

Οι προκαταβολές προς προμηθευτές (7.222.508 € στις 31 Δεκεμβρίου 2023 και 8.017.589 € στις 31 Δεκεμβρίου 2022) αφορούν κυρίως προκαταβολές σε προμηθευτές που απορρέουν από συμβάσεις κατασκευής για την έναρξη της κατασκευής.

(Ποσά σε €)	31.12.2023	31.12.2022
Απαιτήσεις από τη Δημόσια Διοίκηση	851.176	-
Προκαταβολές στους προμηθευτές	7.222.508	8.017.589
Απαιτήσεις από το προσωπικό	367.584	6.550
Λοιπές απαιτήσεις	73.553	6.666
	8.514.821	8.030.805

Το χρονικό διάστημα που εκκρεμούν οι εμπορικές απαιτήσεις φαίνεται παρακάτω:

(Ποσά σε €)	Εμπορικές απαιτήσεις	
	31.12.2023	31.12.2022
Μη ληξιπρόθεσμες απαιτήσεις	29.195.353,92	876.904
Ληξιπρόθεσμες απαιτήσεις:		
- από 0 έως 3 μήνες	37.271,77	18.503
- από 3 έως 6 μήνες	931.342,89	4.225
- από 6 έως 12 μήνες	35.099,84	188
- άνω των 12 μηνών	2.700.785,96	157.003
	32.899.854	1.056.824

Receivables from related parties are described in the note "Related party transactions".

Ειδικές πληροφορίες σχετικά με τον πιστωτικό κίνδυνο παρέχονται στο σημείωμα "Εγγυήσεις, αναλήψεις υποχρεώσεων και κίνδυνοι - Διαχείριση χρηματοοικονομικού κινδύνου - Πιστωτικός κίνδυνος".

5. Αποθέματα

Inventory, which amounts to € 15.776.317 is analyzed in the table below:

(Ποσά σε €)	31.12.2023			31.12.2022		
	Ακαθάριστη αξία	Πρόβλεψη για ζημιές απομείωσης	Πρόβλεψη για ζημιές απομείωσης	Ακαθάριστη αξία	Πρόβλεψη για ζημιές απομείωσης	Πρόβλεψη για ζημιές απομείωσης
Πρώτες ύλες, αναλώσιμα και προμήθειες	16.594.664	(818.347)	15.776.317	5.188.093	(277.477)	4.910.616
	16.594.664	(818.347)	15.776.317	5.188.093	(277.477)	4.910.616

Το απόθεμα πρώτων υλών, αναλωσίμων και εφοδίων (€ 15.776.317 στις 31 Δεκεμβρίου 2023 και € 4.910.616 στις 31 Δεκεμβρίου 2022) αποτελούνταν κυρίως από μετρητές αερίου (βιομηχανικούς και οικιακούς), ρυθμιστές, σωλήνες και αναλώσιμα για O&M.

Η πρόβλεψη για ζημιές απομείωσης αποθεμάτων – πρώτων υλών, αναλωσίμων και προμηθειών ανέρχεται σε € 818.347 την 31η Δεκεμβρίου 2023 και € 277.477 την 31η Δεκεμβρίου 2022.

6. Κυκλοφορούν και μη κυκλοφορούν φόρος εισοδήματος Απαιτήσεις/Υποχρεώσεις

Οι βραχυπρόθεσμες και μη κυκλοφορούσες απαιτήσεις φόρου εισοδήματος αναλύονται ως εξής:

(Ποσά σε €)	31.12.2023	31.12.2022
Απαιτήσεις φόρου εισοδήματος	4.280.899	22.176
- Προκαταβολές φόρου εισοδήματος	4.273.493	22.176
- Διάφορες φορολογικές δηλώσεις	7.407	-
Υποχρεώσεις φόρου εισοδήματος	2.687.234	-
Φορολογική Υποχρέωση Εισοδήματος για το έτος	2.687.234	-
Σύνολο	1.593.665	22.176

Η μεταβολή των απαιτήσεων φόρου εισοδήματος σχετίζεται με τον παρακρατούμενο φόρο εισοδήματος από τόκους. Οι φόροι που αφορούν το τρέχον έτος περιγράφονται στη σημείωση "Φόροι εισοδήματος."

7. Λοιπά κυκλοφορούντα και μη κυκλοφορούντα μη χρηματοοικονομικά περιουσιακά στοιχεία

Λοιπά κυκλοφορούντα μη χρηματοοικονομικά περιουσιακά στοιχεία, ύψους € 15.399.633 στις 31 Δεκεμβρίου 2023 (€ 19.131.469 στις 31 Δεκεμβρίου 2022) και λοιπά μη κυκλοφορούντα μη χρηματοοικονομικά περιουσιακά στοιχεία, ύψους € 105.291.494 στις 31 Δεκεμβρίου 2023 (€ 60.661.009 τον Δεκέμβριο 2022) αναλύονται ως εξής:

(Ποσά σε €)	31.12.2023			31.12.2022		
	Κυκλοφορούντα	Μη Κυκλοφορούντα	Σύνολο	Κυκλοφορούντα	Μη Κυκλοφορούντα	Σύνολο
Άλλες ρυθμιζόμενες δραστηριότητες: Ανακτήσιμη διαφορά (*)	6.544.034	104.801.507	111.345.541	12.531.064	60.545.576	73.076.640
Άλλα στοιχεία ενεργητικού	8.855.599	489.987	9.345.586	6.600.405	115.433	79.792.477
- Λοιποί τρέχοντες φόροι	8.542.550	-	8.542.550	6.600.405	-	6.600.405
- Προπληρωμές	313.049	-	313.049	-	-	-
- Εγγυήσεις	-	489.987	489.987	-	115.433	115.433

Οι λοιπές τρέχουσες φορολογικές απαιτήσεις, ύψους 8.542.550 € στις 31 Δεκεμβρίου 2023 (6.600.405 € στις 31 Δεκεμβρίου 2022) αφορούν κυρίως απαιτήσεις από ΦΠΑ. Πριν από το έτος και, η ΕΔΑ υπέβαλε αίτημα επιστροφής ΦΠΑ ύψους € 1.604.077 το οποίο έγινε δεκτό για επιστροφή κατόπιν ελέγχου.

Άλλες ρυθμιζόμενες δραστηριότητες (ανακτήσιμη διαφορά):

Σύμφωνα με το άρθρο 20 του Κανονισμού Τιμολόγησης (ΦΕΚ Β' 3358/30.06.2022), ως Ανακτήσιμη Διαφορά ορίζεται η διαφορά, μεταξύ του προς ανάκτηση Απαιτούμενου Εσόδου και του αντίστοιχου πραγματικού ρυθμιζόμενου εσόδου του Διαχειριστή, δηλαδή των εσόδων από την εφαρμογή των Τιμολογίων Χρήσης του Δικτύου Διανομής, σύμφωνα με τις τιμολογούμενες ποσότητες.

Συνοπτικά, τα Απαιτούμενα Έσοδα προς είσπραξη υπολογίζονται ως το άθροισμα:

Το προϊόν του WACC και το εκ των υστέρων ποσό της RAB.

Η εκ των υστέρων απόσβεση στοιχείων ενεργητικού.

Οι προβλέψεις του Διαχειριστή για τα Λειτουργικά Έξοδα.

Η ανακτήσιμη διαφορά που έχει κατανεμηθεί στο τρέχον έτος από προηγούμενη αναθεώρηση των δασμών.

Μείον τα πραγματικά άλλα έσοδα από ρυθμιζόμενες ή μη ρυθμιζόμενες δραστηριότητες.

- I. Η αριθμητική αξία της Ανακτήσιμης Διαφοράς αναφέρεται στην Απόφαση Έγκρισης Τιμολογίου.

Για τη λογιστική αντιμετώπιση των Ανακτήσιμων Διαφορών λαμβάνονται υπόψη τα ακόλουθα:

1. Σε περίπτωση αρνητικής Ανακτήσιμης Διαφοράς (υπο-ανάκτηση), θα είναι δυνατή η πραγματοποίηση δεδουλευμένης απαίτησης.
2. Σε περίπτωση θετικής Ανακτήσιμης Διαφοράς (υπερανάκτηση), ο Διαχειριστής θα πρέπει να προχωρήσει στη συσσώρευση άλλης υποχρέωσης.
3. Όσον αφορά τις Εταιρείες Εκμετάλλευσης, κατά τη χρήση 2022 οι Ανακτήσιμες Διαφορές που αφορούν την περίοδο 2017-2022 προέκυψαν από τις οικονομικές καταστάσεις ως ενεργητικό/παθητικό (πρόβλεψη) με το αντίστοιχο στα αποτελέσματα.
4. Στη χρήση 2023 η Ανακτήσιμη Διαφορά λογιστικοποιείται ανά έτος, θεωρώντας ότι είναι αξιόπιστα μετρήσιμη από την Εταιρεία.

Το συνολικό ποσό για την περίοδο 2017-2023 που λογιστικοποιείται ως καθαρές απαιτήσεις είναι € 111.345.541 (υποανάκτηση).

8. Ενσώματα πάγια περιουσιακά στοιχεία

Τα ενσώματα πάγια, τα οποία ανέρχονται σε € 25.360.910 στις 31 Δεκεμβρίου 2023 (€ 4.219.009 στις 31 Δεκεμβρίου 2022) κατανέμονται ως εξής:

(Ποσά σε €)						31.12.2023
	Land	Buildings	Plant and equipment	Industrial and commercial equipment	Other assets	Total
Κόστος στις 31.12.2022	99.421	3.494.341	2.096.319	-	-	5.690.081
Δικαιώματα Χρήσης την 1.1.2023	-	2.361.351	1.054.339	-	-	3.415.690
Κόστος στις 30.09.2023 από απορρόφηση	35.830	18.243.433	9.736.714	6.151.561	6.059.275	40.226.814
Δικαιώματα Χρήσης στις 30.09.2023 από απορρόφηση	-	15.384.285	-	5.929.297	1.837.379	23.150.962
Επενδύσεις	-	2.699.134	318.237	-	31.470	3.048.842
Επενδύσεις Δικαιωμάτων Χρήσης	-	2.882.231	801.319	-	-	3.683.549
Εκποιήσεις	-	(346.043)	(21.861)	-	(4.102)	(372.006)
Διάθεση δικαιωμάτων χρήσης	-	(1.306.695)	(49.501)	-	-	(1.356.195)
Κόστος στις 31.12.2023	135.252	25.666.401	12.881.227	6.151.561	6.086.643	50.921.084
Συσσωρευμένες αποσβέσεις στις 31.12.2022	-	(957.999)	(513.073)	-	-	(1.471.072)
Απόσβεση δικαιώματος χρήσης την 1.1.2023	-	(712.621)	(240.946)	-	-	(953.566)
Συσσωρευμένες αποσβέσεις από απορρόφηση στις 30.09.2023	-	(7.874.001)	(7.984.667)	(1.755.250)	(4.865.191)	(22.479.108)
Αποσβέσεις Δικαιωμάτων Χρήσης από απορρόφηση στις 30.09.2023	-	(5.878.140)	-	(1.603.120)	(1.911.445)	(9.392.705)
Αποσβέσεις	-	(311.164)	(256.790)	(3.680)	(37.108)	(608.742)
Αποσβέσεις Δικαιωμάτων χρήσης	-	(1.033.729)	(292.496)	(276.603)	(122.523)	(1.725.350)
Εκποιήσεις	-	57.114	12.304	-	-	69.417
Διάθεση δικαιωμάτων χρήσης	-	605.181	49.501	-	-	654.681
Συσσωρευμένες αποσβέσεις στις 31.12.2023	-	(9.514.598)	(8.985.221)	(2.035.532)	(5.024.823)	(25.560.174)
Καθαρό υπόλοιπο στις 31.12.2022	99.421	2.536.341	1.583.246	-	-	4.219.009
Καθαρό υπόλοιπο στις 31.12.2023	135.252	16.151.802	3.896.006	4.116.029	1.061.820	25.360.910
- εκ των οποίων Δικαιώματα Χρήσης	-	12.301.864	1.322.216	4.049.575	510.541	18.184.195

(Ποσά σε €)	31.12.2022			
	Οικόπεδα	Κτίρια	Εγκαταστάσεις και εξοπλισμός	Σύνολο
Κόστος στις 31.12.2021	99.421	2.097.094	600.400	2.796.915
Δικαιώματα Χρήσης την 1.1.2022	-	1.682.764	110.827	1.793.590
Επενδύσεις	-	718.659	552.407	1.271.066
Επενδύσεις Δικαιωμάτων Χρήσης	-	678.588	943.512	1.622.100
Κόστος στις 31.12.2022	99.421	3.494.341	2.096.319	5.690.081
Συσσωρευμένες αποσβέσεις στις 31.12.2021	-	(502.348)	(275.882)	(778.231)
Αποσβέσεις δικαιωμάτων χρήσης την 1.1.2022	-	(380.427)	(62.502)	(442.929)
Αποσβέσεις	-	(123.457)	(58.746)	(182.204)
Αποσβέσεις δικαιωμάτων χρήσης	-	(332.194)	(178.444)	(510.638)
Συσσωρευμένες αποσβέσεις στις 31.12.2022	-	(957.999)	(513.073)	(1.471.072)
Καθαρό υπόλοιπο στις 31.12.2021	99.421	1.594.745	324.518	2.018.684
Καθαρό υπόλοιπο στις 31.12.2022	99.421	2.536.341	1.583.246	4.219.009
- εκ των οποίων Δικαιώματα Χρήσης	-	1.648.731	813.393	2.462.124

(*) Περιλαμβάνονται στα ενσώματα περιουσιακά στοιχεία της κατάστασης Οικονομικής Θέση

Τα περιουσιακά στοιχεία δικαιωμάτων χρήσης περιγράφονται λεπτομερώς στον ακόλουθο πίνακα:

ΔΙΚΑΙΩΜΑΤΑ ΧΡΗΣΗΣ						
(Ποσά σε €)	1.1.2023	NBV από απορρόφηση	Αποσβέσεις	Βελτιώσεις	Μειώσεις	31.12.2023
Κτίρια	1.648.731	9.506.145	(1.042.896)	2.882.231	(692.347)	12.301.864
- λειτουργικές ιδιοκτησίες	1.648.731	9.506.145	(1.042.896)	2.882.231	(692.347)	12.301.864
Βιομηχανικός και εμπορικός εξοπλισμός	813.393	4.963.343	(691.621)	801.319	(4.102)	5.882.332
- Πληροφορική Συστήματα	-	3.194.800	(168.147)	-	-	3.026.653
- Μηχανοκίνητα οχήματα	813.393	1.394.470	(453.655)	48.215	(4.102)	1.798.322
- Λοιπά στοιχεία ενεργητικού	-	374.073	(69.819)	753.103	-	1.057.357
Έξοδα τόκων (περιλαμβάνονται στα χρηματοοικονομικά έξοδα)	89.264	304.839	-	-	-	293.949

ΔΙΚΑΙΩΜΑΤΑ ΧΡΗΣΗΣ				
(Ποσά σε €)	1.1.2022	Αποσβέσεις	Βελτιώσεις	31.12.2022
Κτίρια	1.302.337	(332.194)	678.588	1.648.731
- λειτουργικές ιδιοκτησίες	1.302.337	(332.194)	678.588	1.648.731
Βιομηχανικός και εμπορικός εξοπλισμός	48.325	(178.444)	943.512	813.393
- μηχανοκίνητα οχήματα	48.325	(178.444)	943.512	813.393
Έξοδα τόκων (περιλαμβάνονται στα χρηματοοικονομικά έξοδα)	46.183	-	-	89.264

Η αύξηση οικοπέδων και κτιρίων κατά € 13.651.292 περιλαμβάνει κυρίως κτίρια που χρησιμοποιούνται ως Βάσεις Λ&Μ μέσω των περιοχών που δραστηριοποιείται η ΕΔΑ και περιφερειακά καταστήματα που είχαν προγραμματιστεί για το 2023.

Η αύξηση του βιομηχανικού και εμπορικού εξοπλισμού (€ 5.068.939) αφορά τις μισθώσεις περιπολικών αυτοκινήτων για τις Βάσεις Λ&Μ και τα Κεντρικά Γραφεία.

Κατά τη διάρκεια του έτους δεν παρατηρήθηκαν δείκτες απομείωσης, ούτε σημαντικές διακυμάνσεις στην επιμέτρηση της δυνατότητας ανάκτησης της αξίας που αναγνωρίζεται στις οικονομικές καταστάσεις για τα ενσώματα πάγια.

9. Άυλα περιουσιακά στοιχεία

Τα άυλα περιουσιακά στοιχεία, τα οποία ανέρχονται σε € 803.544.078 στις 31 Δεκεμβρίου 2023 (€85.968.321 στις 31 Δεκεμβρίου 2022) κατανέμονται ως εξής:

(Amounts in €)	31.12.2023				
	Πεπερασμένη ωφέλιμη ζωή				Σύνολο
	Συμβάσεις παραχώρησης υπηρεσιών	Ακίνητοποιήσεις υπό εκτέλεση (ΕΔΔΠΧΑ 12)	Ακίνητοποιήσεις υπό εκτέλεση	Λοιπά άυλα περιουσιακά στοιχεία	
Κόστος στις 31.12.2022	90.603.695	23.185.464	353.753	1.282.261	115.425.173
Κόστος στις 30.09.2023 από απορρόφηση	1.213.566.204	20.570.951	-	25.323.351	1.259.460.506
Επενδύσεις	-	52.009.419	1.565.451	3.133.078	56.707.948
Κρατικές επιχορηγήσεις	-	(22.376.550)	-	(260.187)	(22.636.737)
Λοιπές αλλαγές	14.884.304	(14.884.304)	-	(28.452)	(28.452)
Κόστος στις 31.12.2023	1.319.054.204	58.504.980	1.919.204	29.450.050	1.408.928.438
Συσσωρευμένες αποσβέσεις στις 31.12.2022	(29.156.435)	-	-	(300.416)	(29.456.851)
Συσσωρευμένες αποσβέσεις από απορρόφηση στις 30.09.2023	(546.736.997)	-	-	(21.097.163)	(567.834.161)
Αποσβέσεις	(7.449.266)	-	-	(644.083)	(8.093.348)
Συσσωρευμένες αποσβέσεις στις 31.12.2023	(583.342.698)	-	-	(22.041.663)	(605.384.360)
Καθαρό υπόλοιπο στις 31.12.2022	61.447.260	23.185.464	353.753	981.844	85.968.321
Καθαρό υπόλοιπο στις 31.12.2023	735.711.506	58.504.980	1.919.204	7.408.387	803.544.078

(Ποσά σε €)	31.12.2022				
	Πεπερασμένη ωφέλιμη ζωή				Σύνολο
	Συμβάσεις παραχώρησης υπηρεσιών	Ακίνητοποιήσεις υπό εκτέλεση (ΕΔΔΠΧΑ 12)	Ακίνητοποιήσεις υπό εκτέλεση	Λοιπά άυλα περιουσιακά στοιχεία	
Αναδιατυπωμένο κόστος στις 31.12.2021	84.328.162	3.898.894	298.786	865.258	89.391.099
Επενδύσεις	6.275.533	22.607.076	54.967	417.003	29.354.579
Κρατικές επιχορηγήσεις	-	(3.320.505)	-	-	(3.320.505)
Κόστος στις 31.12.2022	90.603.695	23.185.464	353.753	1.282.261	115.425.173
Αναδιατυπωμένες αποσβέσεις στις 31.12.2021	(26.382.055)	-	-	(124.974)	(26.507.029)
Αποσβέσεις	(2.774.380)	-	-	(175.443)	(2.949.822)
Συσσωρευμένες αποσβέσεις στις 31.12.2022	(29.156.435)	-	-	(300.416)	(29.456.851)
Αναδιατυπωμένο καθαρό υπόλοιπο στις 31.12.2021	57.946.107	3.898.894	298.786	740.284	62.884.070
Καθαρό υπόλοιπο στις 31.12.2022	61.447.260	23.185.464	353.753	981.844	85.968.321

Οι συμβάσεις παραχώρησης υπηρεσιών ύψους 735.711.506 € στις 31 Δεκεμβρίου 2023 (61.447.260 € στις 31 Δεκεμβρίου 2022) αφορούν συμφωνίες μεταξύ του δημόσιου τομέα για την ανάπτυξη, χρηματοδότηση, διαχείριση και συντήρηση υποδομών υπό παραχώρηση.

Οι ακινητοποιήσεις υπό εκτέλεση ΕΔΔΠΧΑ 12 58.504.980 € στις 31 Δεκεμβρίου 2023 (23.185.464 € στις 31 Δεκεμβρίου 2022) αφορούν δίκτυα υπό κατασκευή.

Οι διατάξεις σχετικά με τη σύμβαση παραχώρησης υπηρεσιών εφαρμόζονται για την ΕΔΑ βάσει της οποίας ο διαχειριστής δεσμεύεται να παρέχει δημόσιες υπηρεσίες διανομής φυσικού αερίου σύμφωνα με το τιμολόγιο και τον κανονισμό που έχει θεσπίσει η ΡΑΕ, κατέχοντας το δικαίωμα χρήσης του δικτύου ιδιοκτησίας του Ελληνικού Δημοσίου σε υπολειμματική αξία (Παραχωρησιούχος)

Τα λοιπά Άυλα περιουσιακά στοιχεία ύψους € 7.408.387 στις 31 Δεκεμβρίου 2023 (€ 981.844 στις 31 Δεκεμβρίου 2022) αφορούν κυρίως Λογισμικό. Η απόσβεση αναφέρεται σε οικονομικές και τεχνικές αποσβέσεις που προσδιορίζονται με βάση την πεπερασμένη ωφέλιμη ζωή των άυλων περιουσιακών στοιχείων ή την εναπομένουσα πιθανή χρήση τους από την Εταιρεία.

Οι συμβατικές δεσμεύσεις για την αγορά άυλων περιουσιακών στοιχείων και την παροχή υπηρεσιών που σχετίζονται με την ανάπτυξη τους αναφέρονται στο σημείωμα - "Εγγυήσεις, δεσμεύσεις και κίνδυνοι".

10. Βραχυπρόθεσμες και μακροπρόθεσμες χρηματοοικονομικές υποχρεώσεις

Βραχυπρόθεσμες χρηματοοικονομικές υποχρεώσεις ύψους € 42.197.007 (€ 782.084 στις 31 Δεκεμβρίου 2022) και μακροπρόθεσμες χρηματοοικονομικές υποχρεώσεις, συνολικού ύψους € 102.451.098 (€ 13.918.746 στις 31 Δεκεμβρίου 2022) κατανέμονται ως εξής:

(Ποσά σε €)	31.12.2023					
	Βραχυπρόθεσμες υποχρεώσεις			Μακροπρόθεσμες υποχρεώσεις		
	Βραχυπρόθεσμες υποχρεώσεις	Βραχυπρόθεσμο τμήμα μακροπρόθεσμων υποχρεώσεων	Σύνολο βραχυπρόθεσμων υποχρεώσεων	Μακροχρόνια μερίδα που λήγει εντός 5 ετών	Μακροπρόθεσμο τμήμα που οφείλεται πέραν των 5 ετών	Σύνολο μακροπρόθεσμων υποχρεώσεων
Λοιποί δανειστές	414.194	-	414.194	750.000	11.250.000	12.000.000
Ομόλογα	18.687.357	8.612.261	27.299.618	77.000.000	-	77.000.000
Χρηματοοικονομικές υποχρεώσεις μισθωμένων περιουσιακών στοιχείων (ΔΠΧΑ 16)	4.483.194	-	4.483.194	13.205.451	245.646	13.451.098
Λοιποί μέτοχοι	10.000.000	-	10.000.000	-	-	-
	33.584.746	8.612.261	42.197.007	90.955.451	11.495.646	102.451.098

(Ποσά σε €)	31.12.2022					
	Βραχυπρόθεσμες υποχρεώσεις			Μακροπρόθεσμες υποχρεώσεις		
	Βραχυπρόθεσμες υποχρεώσεις	Βραχυπρόθεσμο τμήμα μακροπρόθεσμων υποχρεώσεων	Σύνολο βραχυπρόθεσμων υποχρεώσεων	Μακροχρόνια μερίδα που λήγει εντός 5 ετών	Μακροπρόθεσμο τμήμα που οφείλεται πέραν των 5 ετών	Σύνολο μακροπρόθεσμων υποχρεώσεων
Τραπεζικά Δάνεια	166.320		166.320	750.000	11.250.000	12.000.000
Χρηματοοικονομικές υποχρεώσεις μισθωμένων περιουσιακών στοιχείων (ΔΠΧΑ 16)	615.764		615.764	1.658.664	260.082	1.918.746
	782.084		782.084	2.408.664	11.510.082	13.918.746

Στις 15.6.2023 η Εταιρεία υπέγραψε διεταιρική σύμβαση δανειοδότησης με την Italgas SpA ύψους 48,0 εκατ. ευρώ, η οποία αντικατέστησε τη διευκόλυνση της ΕΤΕπ. Το υπόλοιπο του Ομολογιακού Δανείου στο τέλος του έτους ανέρχεται σε €12,0 εκατ. και ο δανεισμός έχει σταθερό επιτόκιο πλέον περιθωρίου (εξαμηνιαίο), ενώ η ημερομηνία λήξης είναι η 29.12.2029. Η περίοδος διαθεσιμότητας ύψους 36,0 εκατ. ευρώ έληξε στις 31.12.2023 και η Εταιρεία ζήτησε την παράταση της περιόδου διαθεσιμότητας.

Στις 03.05.2023 η Εταιρεία υπέγραψε με την εναση (πρώην ΔΕΠΑ Υποδομών) σύμβαση Διεταιρικού Ομολογιακού Δανείου ύψους 75,0 εκατ. ευρώ αποτελούμενη από τη δόση Α ύψους 60,0 εκατ. ευρώ και τη δόση Β ύψους 15,0 εκατ. ευρώ. Το υπόλοιπο του Ομολογιακού Δανείου στις 31.12.2023, ήταν €19,0 εκατ. (€11,5 εκατ. από τη δόση Α και €7,5 εκατ. από τη δόση Β). Ο δανεισμός έχει κυμαινόμενο επιτόκιο βάσει του Euribor πλέον περιθωρίου και η ημερομηνία λήξης είναι η 31.12.2024. Η περίοδος διαθεσιμότητας των 56,0 εκατ. ευρώ λήγει στις 31.12.2024.

Στις 13.07.2023 η Εταιρεία και συγκεκριμένα το υποκατάστημα Αττικής υπέγραψε με την Italgas S.p.A. Διεταιρικό Ομολογιακό Δάνειο ύψους €17,0 εκατ., το οποίο χρησιμοποιήθηκε για την πλήρη προπληρωμή του ομολογιακού δανείου της Alpha Bank. Το υπόλοιπο του δανείου στις 31.12.2023 ήταν €17,0 εκατ. και ο δανεισμός έχει κυμαινόμενο επιτόκιο με βάση το Euribor πλέον περιθωρίου. Η ημερομηνία λήξης είναι η 13.07.2028.

Η Εταιρεία και πιο συγκεκριμένα το υποκατάστημα Θεσσαλονίκης – Θεσσαλίας:

1.Στις 27.01.2023 υπεγράφη συμφωνία Διεταιρικής Διευκόλυνσης με την εναση (πρώην ΔΕΠΑ Υποδομών) ύψους 10,0 εκατ. Το υπόλοιπο του δανείου στις 31.12.2023 ήταν €10,0 εκατ. και έχει κυμαινόμενο επιτόκιο με βάση το Euribor πλέον περιθωρίου. Η ημερομηνία λήξης είναι η 31.12.2024.

2.Στις 28.07.2023 υπεγράφη Διεταιρική Σύμβαση Ομολογιακού Δανείου με την εναση (πρώην ΔΕΠΑ Υποδομών) ύψους 40,0 εκατ. ευρώ αποτελούμενη από τη δόση Α ύψους 20,0 εκατ. ευρώ και τη δόση Β ύψους 20,0 εκατ. ευρώ. Το υπόλοιπο του Ομολογιακού Δανείου στις 31.12.2023, ήταν 7,0 εκατ. ευρώ (5,0 εκατ. ευρώ από τη δόση Α και 2,0 εκατ. ευρώ από τη δόση Β). Ο δανεισμός έχει κυμαινόμενο επιτόκιο βάσει του Euribor πλέον περιθωρίου και η ημερομηνία λήξης είναι η 31.12.2024. Η περίοδος διαθεσιμότητας λήγει στις 31.12.2024.

3.Στις 27.07.2023 υπέγραψε Διεταιρικό Ομολογιακό Δάνειο με την Italgas S.p.A. ύψους € 60,0 εκατ., το οποίο χρησιμοποιήθηκε για την πλήρη προπληρωμή του ομολογιακού δανείου της Εθνικής Τράπεζας της Ελλάδος. Το υπόλοιπο

του Ομολογιακού Δανείου στις 31.12.2023, ήταν €60,0 εκατ. και έχει κυμαινόμενο επιτόκιο βάσει του Euribor πλέον περιθωρίου. Η ημερομηνία λήξης είναι 27.07.2028.

11. Εμπορικές και λουιτές υποχρεώσεις

Οι εμπορικές και λουιτές υποχρεώσεις, οι οποίοι ανέρχονται σε € 65.305.902 στις 31 Δεκεμβρίου 2023 (€ 18.674.704 στις 31 Δεκεμβρίου 2022) κατανέμονται ως εξής:

(Ποσά σε €)	31.12.2023	31.12.2022
Εμπορικές Υποχρεώσεις	44.658.608	9.975.049
Προκαταβολές και προπληρωμές	1.270.125	1.876.245
Υποχρεώσεις από επενδυτικές δραστηριότητες	11.869.384	6.463.944
Λουιτές Υποχρεώσεις	7.507.785	359.466
	65.305.902	18.674.704

Εμπορικοί πληρωτέοι λογαριασμοί ύψους 44.658.608 € (9.975.049 € στις 31 Δεκεμβρίου 2022) αφορούν οφειλές προς προμηθευτές.

Οφειλές έργου ύψους 11.869.384 € (6.463.944 € στις 31 Δεκεμβρίου 2022) αφορούν οφειλές προς κατασκευαστές δικτύων carex

Λουιτές οφειλές ύψους 7.507.785 € (359.466 € στις 31 Δεκεμβρίου 2022) κατανέμονται ως εξής:

(Ποσά σε €)	31.12.2023	31.12.2022
Υποχρεώσεις προς τη δημόσια διοίκηση	13.282	0
Υποχρεώσεις προς το προσωπικό	585.550	2.524
Υποχρεώσεις προς φορείς κοινωνικής ασφάλισης	1.033.040	339.815
Υποχρεώσεις σε συμβούλους και επαγγελματίες και λουιτές Υποχρεώσεις	5.875.913	17.127
	7.507.785	359.466

12. Λουιτές βραχυπρόθεσμες και μακροπρόθεσμες μη χρηματοοικονομικές υποχρεώσεις

Λουιτές βραχυπρόθεσμες & μη βραχυπρόθεσμες, μη χρηματοοικονομικές υποχρεώσεις, ύψους € 24.875.197 στις 31 Δεκεμβρίου 2023 (€ 25.218.592 στις 31 Δεκεμβρίου 2022) και λουιτές μη βραχυπρόθεσμες μη χρηματοοικονομικές υποχρεώσεις, αναλύονται ως εξής:

(Ποσά σε €)	31.12.2023			31.12.2022		
	Κυκλοφορούντα	Μη Κυκλοφορούντα	Σύνολο	Κυκλοφορούντα	Μη Κυκλοφορούντα	Σύνολο
Λουιτές φορολογικές υποχρεώσεις	879.215	0	879.215	486.460	-	486.460
Δεδουλευμένες και αναβαλλόμενες συνεισφορές σύνδεσης	296.548	13.179.075	13.475.623	97.707	1.367.907	1.465.614
Υποχρεώσεις για εγγυήσεις	-	2.985.972	2.985.972	-	129.000	129.000
Προπληρωμές από κονδύλια της ΕΕ	7.534.387	0	7.534.387	23.137.518	0	23.137.518
	8.710.150	16.165.047	24.875.197	23.721.685	1.496.907	25.218.592

Οι λουιτές τρέχουσες φορολογικές υποχρεώσεις συνολικού ύψους 879.215 ευρώ αφορούν κυρίως παρακρατούμενους φόρους εργολάβων και εργαζομένων (486.460 € στις 31.12.2022)

Τα δεδουλευμένα και οι αναβολές συνολικού ύψους 13.475.623 € (1.465.614 € στις 31 Δεκεμβρίου 2022) αφορούν κυρίως αναβαλλόμενα έσοδα από τέλη συνδέσεων.

Οι προπληρωμές των Ταμείων της ΕΕ συνολικού ύψους 7.534.387 € (23.137.518 € στις 31 Δεκεμβρίου 2022) αφορούν προπληρωμές που ελήφθησαν από επιχορηγήσεις που πρόκειται να χρησιμοποιηθούν για τη χρηματοδότηση κεφαλαιουχικών δαπανών του επόμενου έτους.

Οι υποχρεώσεις για εγγυήσεις συνολικού ύψους € 2.985.972 αφορούν κυρίως καταθέσεις πελατών (€ 129.000 στις 31 Δεκεμβρίου 2022).

13. Προβλέψεις για κινδύνους και επιβαρύνσεις

Οι προβλέψεις για κινδύνους και επιβαρύνσεις, οι οποίες ανέρχονται σε € 13.746.620 στις 31 Δεκεμβρίου 2023 (€ 4.310.394 στις 31 Δεκεμβρίου 2022) περιλαμβάνουν τα ακόλουθα:

(Ποσά σε €)	Αρχικό υπόλοιπο 01.01.2022	Προβλέψεις	Closing balance 31.12.2022	Υπόλοιπο από 01/10/2023 από απορρόφηση	Προβλέψεις	Αποδεσμεύσεις	Closing balance 31.12.2023
Πρόβλεψη κινδύνου για δικαστικές διαφορές	185.000	-	185.000	1.281.126	16.309	(451.032)	1.031.403
Λοιπές διατάξεις για τους κινδύνους προσωπικού	-	-	-	-	4.500.000	(610.570)	3.889.430
Λοιπές προβλέψεις	-	4.125.394	4.125.394	4.700.393	-	-	8.825.787
	185.000	4.125.394	4.310.394	5.981.519	4.516.309	(1.061.602)	13.746.620

Η πρόβλεψη κινδύνου για δικαστικές διαφορές (€ 1.031.403) περιελάμβανε έξοδα τα οποία η Εταιρεία έχει εκτιμήσει ότι θα επιβαρυνθεί για υφιστάμενες αγωγές.

Η Εταιρεία, επιπλέον, έχει προβλέψει κατά τη διάρκεια του έτους 2023 4.500.000 ευρώ για την αντιμετώπιση πιθανών δαπανών αναδιάρθρωσης που θα προκύψουν από την υιοθέτηση ενός νέου λειτουργικού μοντέλου. Στις 31 Δεκεμβρίου 2023 το υπολειπόμενο ποσό της πρόβλεψης ανέρχεται σε ευρώ 3.889.430.

Σε άλλες διατάξεις περιλαμβάνεται το σχετικό ποσό για την υπόθεση ΕΒΙΚΕΝ. Τέτοια περίπτωση σχετίζεται με τη λήψη αντισταθμιστικών μέτρων που αφορούν όλους τους Δικαιούχους Πελάτες, οι οποίοι κατά το χρονικό διάστημα 14.08.2015 έως 01.12.2016 χρεώθηκαν από τις πρώην ΕΠΑ και τη ΔΕΠΑ, τιμολόγιο διανομής 4€/MWh, βάσει της σχετικής διάταξης του ν. 4336/2015.

14. Διατάξεις για παροχές σε εργαζομένους

Η πρόβλεψη για παροχές σε εργαζομένους, ύψους € 1.868.476 στις 31 Δεκεμβρίου 2023 (€ 223.309 στις 31 Δεκεμβρίου 2022) περιλαμβάνει τα ακόλουθα:

(Ποσά σε €)	31.12.2023	31.12.2022
Αποζημίωση απόλυσης εργαζομένων	1.868.476	223.309
	1.868.476	223.309

Η υποχρέωση συνταξιοδοτικών παροχών καθορίστηκε μέσω αναλογιστικής μελέτης.

Η σύνθεση και οι μεταβολές των προβλέψεων για παροχές σε εργαζομένους, που καθορίζονται με την εφαρμογή αναλογιστικών μεθόδων, έχουν ως εξής:

(Ποσά σε €)	31.12.2023	31.12.2022
Τρέχουσα αξία της υποχρέωσης στην αρχή του έτους	223.309	182.291
Αξία της υποχρέωσης κατά την ημερομηνία απορρόφησης	1.627.379	
Τρέχον κόστος	57.178	46.338
Κόστος τόκων	22.673	398
- Κόστος διακανονισμών/περικοπών/ειδικών περιπτώσεων	9.574	-
Αναπροσαρμογές / (Απομείωση):		
- Αναλογιστικά (Κέρδη) / Ζημίες που προκύπτουν από μεταβολές στις δημογραφικές παραδοχές	39.856	(3.366)
- Αναλογιστικά (Κέρδη) / Ζημίες που προκύπτουν από μεταβολές στις οικονομικές παραδοχές	40.980	(2.611)
- Επίδραση της προηγούμενης εμπειρίας	(11.997)	259
- Λουτές αλλαγές	68.107	-
Καταβληθείσες παροχές	(82.039)	-
Επιπτώσεις των μεταβιβάσεων	(126.545)	-
Τρέχουσα αξία της υποχρέωσης στο τέλος του έτους	1.868.476	223.309

Οι κύριες αναλογιστικές παραδοχές που χρησιμοποιούνται για τον προσδιορισμό των υποχρεώσεων στο τέλος του έτους και για τον υπολογισμό του κόστους για το επόμενο έτος ακολουθούν τα εξής:

(Ποσά σε €)	2023	2022
Προεξοφλητικό επιτόκιο (%)	3,13%	3,05%

Ο παρακάτω πίνακας απεικονίζει τις επιπτώσεις μιας ευλόγως πιθανής μεταβολής του προεξοφλητικού επιτοκίου στο τέλος του έτους. Η ευαισθησία του προεξοφλητικού επιτοκίου αντιπροσωπεύει τη μεταβολή της αξίας της αναλογιστικής υποχρέωσης που λαμβάνεται με βάση τα στοιχεία αποτίμησης στο τέλος του έτους, μεταβάλλοντας το προεξοφλητικό επιτόκιο κατά ορισμένο αριθμό μονάδων βάσης, χωρίς μεταβολή άλλων παραδοχών.

(Ποσά σε €)	Προεξοφλητικό επιτόκιο			
	Μείωση		Βελτίωση	
	%	amount	%	amount
Επίδραση στις καθαρές υποχρεώσεις στις 31.12.2022				
Αποζημίωση απόλυσης	-0,50%	39.985,83	0,50%	(38.145)
		39.985,83		(38.145)

Το προφίλ ληκτότητας των υποχρεώσεων για τα προγράμματα παροχών σε εργαζομένους παρουσιάζεται στον ακόλουθο πίνακα:

(Ποσά σε €)	31.12.2023	31.12.2022
Εντός του επόμενου έτους	700.392	122.037
Μέσα σε πέντε χρόνια	375.089	-
Πέραν των πέντε και έως δέκα ετών	567.485	13.516
Πέραν των δέκα ετών	780.654	87.756
	2.423.621	223.309

15. Αναβαλλόμενη φορολογία – αναβαλλόμενες φορολογικές υποχρεώσεις

Οι αναβαλλόμενοι φόροι υπολογίζονται επί προσωρινών διαφορών, σύμφωνα με τη μέθοδο του ισολογισμού και τη χρήση φορολογικών συντελεστών που ισχύουν κατά την ημερομηνία του ισολογισμού.

Οι αναβαλλόμενες φορολογικές απαιτήσεις και υποχρεώσεις συμψηφίζονται όταν υπάρχει εφαρμόσιμο νόμιμο δικαίωμα συμψηφισμού μεταξύ των τρεχουσών φορολογικών απαιτήσεων και των τρεχουσών φορολογικών υποχρεώσεων και όταν οι αναβαλλόμενοι φόροι εισοδήματος σχετίζονται με την ίδια φορολογική αρχή. Οι καθαρές αναβαλλόμενες φορολογικές υποχρεώσεις ύψους € 19.519.862 (€ 15.274.677 στις 31 Δεκεμβρίου 2022) αναφέρονται μετά την αφαίρεση των συμψηφιζόμενων προπληρωμένων φορολογικών απαιτήσεων και αναλύονται στους παρακάτω πίνακες:

(Ποσά σε €)	31.12.2022	Υπόλοιπο από 01/10/2023 από απορρόφηση	Προβλέψεις	Αξιοποίηση	31.12.2023
Αναβαλλόμενες φορολογικές υποχρεώσεις	(19.653.163)	(5.898.893)	(4.366.090)	(75.482)	(29.993.628)
Αναβαλλόμενες φορολογικές απαιτήσεις	4.378.486	3.470.085	2.617.851	7.344	10.473.766
Total	(15.274.677)	(2.428.807)	(1.748.240)	(68.138)	(19.519.861)

(Ποσά σε €)	31.12.2021	Προβλέψεις	Αξιοποίηση	31.12.2022
Αναβαλλόμενες φορολογικές υποχρεώσεις	(3.112.679)	(16.652.824)	112.340	(19.653.163)
Αναβαλλόμενες φορολογικές απαιτήσεις	1.470.006	3.015.113	(106.632)	4.378.486
Total	(1.642.673)	(13.637.711)	5.708	(15.274.677)

Οι αναβαλλόμενες φορολογικές απαιτήσεις και οι αναβαλλόμενες φορολογικές υποχρεώσεις αναλύονται ως εξής:

(Ποσά σε €)	31.12.2023					
	Υπόλοιπο ανοίγματος	Υπόλοιπο από 01/10/2023 από απορρόφηση	Προβλέψεις	Αξιοποίηση	Επιπτώσεις που καταγράφονται στα ίδια κεφάλαια των μετόχων	Υπόλοιπο λήξης
Αναβαλλόμενες φορολογικές υποχρεώσεις	(19.653.163)	(5.898.893)	(4.366.090)	(75.482)	-	(29.993.628)
Αποσβέσεις και απομειώσεις αποκλειστικά για φορολογικούς σκοπούς	(3.111.346)	(1.851.850)	(150)	-	-	(4.963.345)
Διαφορά από Μισθώσεις ΔΠΧΑ16	(541.667)	-	(478.275)	-	-	(1.019.943)
Κεφαλαιοποίηση χρηματοοικονομικών εξόδων	-	(37.104)	(648)	-	-	(37.752)
Λοιπές προσωρινές διαφορές	(16.000.150)	(4.009.939)	(3.887.017)	(75.482)	-	(23.972.588)
Αναβαλλόμενες φορολογικές απαιτήσεις	4.378.486	3.470.085	2.613.908	7.344	3.943	10.473.766
Αποσβέσεις και απομειώσεις αποκλειστικά για φορολογικούς σκοπούς	1.302.326	-	171.427	-	-	1.473.753
Προβλέψεις για κινδύνους και επιβαρύνσεις και άλλες μη εκπιπτόμενες προβλέψεις	1.009.332	1.225.160	-	7.344	-	2.241.836
Διαφορά από Μισθώσεις ΔΠΧΑ16	557.149	-	457.575	-	-	1.014.724
Κεφαλαιακές ζημιές που υπόκεινται σε αναβαλλόμενη φορολογία	1.461.809	-	2.231.063	-	-	3.692.873
Μη επιστρεπτές και συμβατικές επιχορηγήσεις	-	194.311	(143.583)	-	-	50.728
Μη εκπιπτόμενες αποσβέσεις και απομειώσεις	-	(1.278.686)	(324.021)	-	-	(1.602.706)
Παροχές σε εργαζομένους	47.870	216.248	14.164	-	3.943	282.225
Λοιπές προσωρινές διαφορές	-	3.113.052	207.281	-	-	3.320.334
Καθαρές αναβαλλόμενες φορολογικές υποχρεώσεις	(15.274.677)	(2.428.807)	(1.752.182)	(68.138)	3.943	(19.519.861)

(Ποσά σε €)	31.12.2022				
	Υπόλοιπο ανοίγματος	Προβλέψεις	Αξιοποίηση	Επιπτώσεις που καταγράφονται στα ίδια κεφάλαια των μετόχων	Υπόλοιπο λήξης
Αναβαλλόμενες φορολογικές υποχρεώσεις	(3.112.679)	(16.652.824)	112.340	0	(19.653.163)
Αποσβέσεις και απομειώσεις αποκλειστικά για φορολογικούς σκοπούς	(2.843.033)	(268.312)	-	-	(3.111.346)
Μισθώσεις ΔΠΧΑ16 διαφορά	(297.146)	(356.862)	112.340	-	(541.667)
Λοιπές προσωρινές διαφορές	27.500	(16.027.650)	-	-	(16.000.150)
Αναβαλλόμενες φορολογικές απαιτήσεις	1.470.006	3.015.113	(105.374)	(1.258)	4.378.486
Αποσβέσεις και απομειώσεις αποκλειστικά για φορολογικούς σκοπούς	1.022.496	279.831	-	-	1.302.326
Προβλέψεις για κινδύνους και επιβαρύνσεις και άλλες μη εκπιπτόμενες προβλέψεις	101.745	907.587	-	-	1.009.332
Διαφορά από Μισθώσεις ΔΠΧΑ16	305.661	356.862	(105.374)	-	557.149
Κεφαλαιακές ζημιές που υπόκεινται σε αναβαλλόμενη φορολογία	-	1.461.809	-	-	1.461.809
Παροχές σε εργαζομένους	40.104	9.024	-	(1.258)	47.870
Καθαρές αναβαλλόμενες φορολογικές υποχρεώσεις	(1.642.673)	(13.637.711)	6.966	(1.258)	(15.274.677)

Τόσο οι αναβαλλόμενες φορολογικές απαιτήσεις όσο και οι αναβαλλόμενες φορολογικές υποχρεώσεις θεωρούνται μακροπρόθεσμες. Η Εταιρεία έχει αναγνωρίσει αναβαλλόμενες φορολογικές απαιτήσεις ύψους € 3.692.873 που αντιστοιχούν σε φορολογικές ζημιές για τις χρήσεις 2018-2023.

16. Ίδια Κεφάλαια Μετόχων

Τα ίδια κεφάλαια των μετόχων, τα οποία ανέρχονται σε € 755.864.453 στις 31 Δεκεμβρίου 2023 (€ 125.532.583 στις 31 Δεκεμβρίου 2022) κατανέμονται ως εξής:

(Ποσά σε €)	31.12.2023	31.12.2022
Ίδια κεφάλαια μετόχων που αναλογούν στην Italgas	755.864.453	125.532.583
Μετοχικό κεφάλαιο	580.273.050	89.333.720
Λοιπά αποθεματικά	27.273.304	(220.001)
Κέρδη προηγούμενων χρήσεων	90.170.994	(12.205.924)
Καθαρό κέρδος (ζημία)	58.147.105	48.624.788

Όπως αναλυτικά αναφέρεται στη Σημείωση 1, η συγχώνευση με απορρόφηση των υπό κοινό έλεγχο οντοτήτων (πρώην ΕΔΑ Θεσσαλίας & ΕΔΑ Αττικής) κατέληξε στην αύξηση του μετοχικού κεφαλαίου της Εταιρείας κατά το ποσό του εισφερόμενου μετοχικού κεφαλαίου των απορροφώμενων εταιρειών κατά το ποσό των τετρακοσίων ενενήντα εκατομμυρίων εννιακόσιων τριάντα εννέα χιλιάδων τριακοσίων δεκαεπτά ευρώ και πέντε λεπτών (€ 490.939.317,05).

Οι λογιστικές αξίες των αποκτηθέντων περιουσιακών στοιχείων και υποχρεώσεων απεικονίζονται παρακάτω:

	ΕΔΑ ΘΕΣΣ	ΕΔΑ ΑΤΤΙΚΗΣ	ΣΥΝΟΛΟ
(ποσά σε €)	30.09.2023	30.09.2023	30.09.2023
ΕΝΕΡΓΗΤΙΚΟ			
Κυκλοφορούν ενεργητικό			
Ταμειακά διαθέσιμα και ισοδύναμα	9.142.052	17.762.622	26.904.674
Περιορισμένα μετρητά			-
Βραχυπρόθεσμη δεδουλευμένη ανακτήσιμη διαφορά			-
Εμπορικές και λοιπές απαιτήσεις	6.011.074	5.743.474	11.754.548
Αποθέματα	3.327.783	3.326.751	6.654.533
Τρέχουσες φορολογικές απαιτήσεις επί του εισοδήματος			-
Λοιπά κυκλοφορούντα μη χρηματοοικονομικά περιουσιακά στοιχεία	1.791.689	17.132.789	18.924.478
	20.272.597	43.965.636	64.238.233
Μη κυκλοφορούν ενεργητικό			
Ενσώματα περιουσιακά στοιχεία	5.921.042	11.826.663	17.747.704
Άυλα περιουσιακά στοιχεία	375.073.646	316.552.700	691.626.346
Επενδύσεις που αποτιμώνται με τη μέθοδο της καθαρής θέσης			-
Μακροπρόθεσμη δεδουλευμένη ανακτήσιμη διαφορά			-
Μη κυκλοφορούντα χρηματοοικονομικά περιουσιακά στοιχεία			-
Αναβαλλόμενες φορολογικές απαιτήσεις	1.229.251		1.229.251
Λοιπά μη κυκλοφορούντα χρηματοοικονομικά περιουσιακά στοιχεία			-
Λοιπά μη κυκλοφορούντα μη χρηματοοικονομικά περιουσιακά στοιχεία	249.429	1.566.802	1.816.231
Σύνολο Ενεργητικού	382.473.369	329.946.165	712.419.534
	402.745.966	373.911.801	776.657.767
ΠΑΘΗΤΙΚΟ			
Βραχυπρόθεσμες υποχρεώσεις			
Βραχυπρόθεσμες χρηματοοικονομικές υποχρεώσεις	18.656.018	2.559.009	21.215.027
Εμπορικές και λοιπές υποχρεώσεις	9.472.666	11.924.859	21.397.525
Τρέχουσες φορολογικές υποχρεώσεις εισοδήματος		1.934.477	1.934.477
Λοιπές βραχυπρόθεσμες χρηματοοικονομικές υποχρεώσεις			-
Λοιπές βραχυπρόθεσμες μη χρηματοοικονομικές υποχρεώσεις	453.745	410.820	864.565
	28.582.429	16.829.166	45.411.595
Μακροπρόθεσμες υποχρεώσεις			
Μακροπρόθεσμες χρηματοοικονομικές υποχρεώσεις	63.385.839	24.195.474	87.581.313
Προβλέψεις για κινδύνους και επιβαρύνσεις	3.256.161	2.741.667	5.997.828
Προβλέψεις για παροχές σε εργαζομένους	257.929	1.369.450	1.627.379
Αναβαλλόμενες φορολογικές υποχρεώσεις		3.658.059	3.658.059

Λοιπές βραχυπρόθεσμες χρηματοοικονομικές υποχρεώσεις			-
Λοιπές μη βραχυπρόθεσμες μη χρηματοοικονομικές υποχρεώσεις	8.050.326	7.047.956	15.098.282
	74.950.254	39.012.607	113.962.861
Υποχρεώσεις που συνδέονται άμεσα με μη κυκλοφορούντα περιουσιακά στοιχεία που κατέχονται προς πώληση			
ΣΥΝΟΛΟ ΥΠΟΧΡΕΩΣΕΩΝ	103.532.683	55.841.773	159.374.456
ΙΔΙΑ ΚΕΦΑΛΑΙΑ			
Μετοχικό κεφάλαιο	247.127.605	243.811.712	490.939.317
Λοιπά αποθεματικά	19.196.436	8.364.895	27.561.331
Μεταφερόμενα κέρδη (ζημιές)	12.885.601	40.928.164	53.813.764
Κέρδη (Ζημιές) χρήσης	20.003.641	24.965.257	44.968.898
Ιδίες μετοχές			-
Σύνολο ιδίων κεφαλαίων των μετόχων της Italgas			-
Δικαιώματα μειοψηφίας			-
ΣΥΝΟΛΟ ΙΔΙΩΝ ΚΕΦΑΛΑΙΩΝ	299.213.283	318.070.029	617.283.311
ΣΥΝΟΛΟ ΠΑΘΗΤΙΚΟΥ	402.745.966	373.911.801	776.657.767

Αποθεματικό για επανεπιμέτρηση προγραμμάτων καθορισμένων παροχών για εργαζομένους: Το αποθεματικό για επανεπιμέτρηση προγραμμάτων παροχών σε εργαζομένους (€15.559 στις 31 Δεκεμβρίου 2023) περιελάμβανε αναλογιστικές ζημιές, μείον τη σχετική φορολογική επίδραση, που αναγνωρίστηκαν στις λοιπές συνιστώσες των συνολικών εσόδων σύμφωνα με το ΔΛΠ 19.

Οι μεταβολές του αποθεματικού κατά τη διάρκεια του έτους παρουσιάζονται κατωτέρω

(Ποσά σε €)	Gross reserve	Tax effect	Net reserve
Αποθεματικό στις 31 Δεκεμβρίου 2021	-	-	-
Αλλαγές του έτους 2022	-	-	-
Αποθεματικό στις 31 Δεκεμβρίου 2022	-	-	-
Λοιπές μεταφορές	(18.373)	4.042	(14.331)
Μεταφορά από απορρόφηση	(37.218)	8.188	(29.030)
Αλλαγές του έτους 2023	(68.841)	15.145	(53.696)
Αποθεματικό στις 31 Δεκεμβρίου 2023	(124.432)	27.375	(97.057)

Σύμφωνα με το Μητρώο Μετόχων της Εταιρείας, στις 31/12/2023 μέτοχος της εταιρείας ήταν οι ακόλουθοι:

ΜΕΤΟΧΟΣ	ΑΡΙΘΜΟΣ ΚΑΤΕΧ ΜΕΤΟΧΩΝ	ΠΟΣΟΣΤΟ ΣΥΜΜΕΤΟΧΗΣ ΣΤΙΣ 31/12/2023
Enaon (πρώην ΔΕΠΑ Υποδομών)	16.579.230	100.00%

17. Εγγυήσεις, δεσμεύσεις και κίνδυνοι

Οι εγγυήσεις, οι δεσμεύσεις και οι κίνδυνοι, ύψους 262.423.148 € στις 31 Δεκεμβρίου 2023, (199.080.446 € στις 31 Δεκεμβρίου 2022) περιλαμβάνουν:

(Ποσά σε €)	31.12.2023	31.12.2022
Τραπεζικές εγγυήσεις προς το συμφέρον των εταιρειών του Ομίλου	6.278.796	25.322.857
Οικονομικές δεσμεύσεις και κίνδυνοι:	256.144.352	173.757.589
Δεσμεύσεις	249.810.549	172.573.373
Δεσμεύσεις για την αγορά αγαθών και υπηρεσιών	249.810.549	172.573.373
Κίνδυνοι	6.333.803	1.184.216
- για αποζημίωση και δικαστικές διαφορές	6.333.803	1.184.216
	262.423.148	199.080.446

Εγγυήσεις

Οι εγγυήσεις ύψους €6.278.796 αφορούν κυρίως εγγυήσεις που έχουν εκδοθεί σε σχέση με εγγυήσεις που αφορούν εισπραχθείσες επιχορηγήσεις.

Δεσμεύσεις

Στις 31 Δεκεμβρίου 2023 οι δεσμεύσεις με προμηθευτές για αγορά ενσώματων παγίων, εγκαταστάσεων και εξοπλισμού και άυλων περιουσιακών στοιχείων υπό κατασκευή ανέρχονταν σε 249.810.549 €

Κίνδυνοι

Οι κίνδυνοι που αφορούν αποζημίωση και δικαστικές διαφορές (6.333.803 € στις 31 Δεκεμβρίου 2023) αφορούν μη πιθανές αξιώσεις αποζημίωσης που προκύπτουν από εν εξελίξει δικαστικές διαφορές με μικρή πιθανότητα να προκύψει ο σχετικός οικονομικός κίνδυνος.

Μελλοντικές πληρωμές για χρηματοοικονομικές υποχρεώσεις

Στον παρακάτω πίνακα αναλύεται επίσης ο Κίνδυνος Ρευστότητας ανά περίοδο πληρωμής (31.12.2023 & 31.12.2022) με βάση τις πληρωμές που προκύπτουν από τις σχετικές συμβάσεις και συμφωνίες, παρουσιάζονται σε μη προεξοφλημένες τιμές:

(Ποσά σε €)	Υπόλοιπο στις 31.12.2022	Υπόλοιπο στις 31.12.2023	Τμήμα με ημερομηνία λήξης εντός 12 μηνών	Τμήμα με ημερομηνία λήξης πέραν των 12 μηνών	Ημερομηνία λήξης				
					2025	2026	2027	2028	Beyond
Χρηματοοικονομικές υποχρεώσεις	14.700.830	144.648.105	49.318.013	120.656.466	9.376.060	8.244.211	7.809.813	82.661.463	12.564.919
Τραπεζικά δάνεια	12.166.320	0	0	0	0	0	0	0	0
Δάνεια από άλλους δανειστές	0	12.414.194	505.987	12.000.000	0	0	0	750.000	11.250.000
Ομόλογα	0	114.299.618	37.752.479	77.000.000	0	0	0	77.000.000	0
Τόκοι δανείων	0	0	5.931.581	17.053.937	4.639.089	4.639.089	4.639.089	2.782.376	354.293
Υποχρεώσεις Δικαιωμάτων Χρήσης	2.534.510	17.934.292	4.483.194	13.451.098	4.262.376	3.288.387	2.980.536	2.030.396	889.402
Τόκοι δικαιωμάτων χρήσης	0	0	644.772	1.151.431	474.594	316.734	190.187	98.691	71.224

Κίνδυνος επιτοκίου:

Η έκθεση της Εταιρείας σε κινδύνους λόγω μεταβολών των επιτοκίων αφορά κυρίως βραχυπρόθεσμες υποχρεώσεις. Πολιτική της Εταιρείας είναι η παρακολούθηση της εξέλιξης των επιτοκίων καθώς και των χρηματοδοτικών αναγκών της Εταιρείας.

Οι επενδύσεις περιλαμβάνουν είτε σε προθεσμιακές καταθέσεις είτε σε καταθέσεις όψεως για την εξασφάλιση της ρευστότητας της Εταιρείας.

Η Εταιρεία χρηματοδοτεί τις επενδύσεις της μέσω τραπεζικού δανεισμού με αποτέλεσμα να επιβαρύνει τα κέρδη της με χρεωστικούς τόκους. Τυχόν αύξηση των επιτοκίων (αλλαγή σε Euribor) θα έχει αρνητική επίδραση στα αποτελέσματα, καθώς η Εταιρεία θα επιβαρυνθεί με πρόσθετο κόστος δανεισμού

(χιλιάδες ευρώ)	Αποτέλεσμα της κατάστασης αποτελεσμάτων	
	Επιτόκιο +10 μονάδες βάσης	Τόκος -10 μονάδες βάσης
Μη αντισταθμιζόμενα δάνεια κυμαινόμενου επιτοκίου	(249.057)	249.057
Επίδραση της μεταβολής του επιτοκίου	(249.057)	249.057
Επιπτώσεις ακαθάριστες από το φορολογικό αποτέλεσμα	54.793	(54.793)
Φορολογικές επιπτώσεις	54.793	(54.793)
Επιπτώσεις χωρίς το φορολογικό αποτέλεσμα	(194.265)	194.265

Άλλες πληροφορίες σχετικά με τα χρηματοδοτικά μέσα

Αναφορικά με τις κατηγορίες που καθορίζονται στο ΔΠΧΑ 9 «Χρηματοοικονομικά μέσα», η λογιστική αξία των χρηματοοικονομικών μέσων και οι σχετικές επιδράσεις τους στα αποτελέσματα και στα ίδια κεφάλαια μπορούν να αναλυθούν ως εξής.

(χιλιάδες ευρώ)	Λογιστική αξία		Αναγνωρισμένα έσοδα / έξοδα στην κατάσταση αποτελεσμάτων	
	Υπόλοιπο στις 31.12.2023	Υπόλοιπο στις 31.12.2022	Υπόλοιπο στις 31.12.2023	Υπόλοιπο στις 31.12.2022
Χρηματοοικονομικά μέσα επιμετρούμενα στο αποσβεσμένο κόστος				
-Ταμειακά διαθέσιμα	18.880.447	19.934.860	-	-
- Εμπορικές και άλλες απαιτήσεις	39.982.071	9.087.629	-	-
- Λοιπά κυκλοφορούντα και μη κυκλοφορούντα μη χρηματοοικονομικά περιουσιακά στοιχεία	120.691.127	79.792.477	-	-
- Εμπορικοί και άλλοι πληρωτέοι λογαριασμοί	65.305.902	18.674.704	-	-
- Οικονομικές υποχρεώσεις (β)	144.648.105	14.700.830	(3.109.621)	(445.693)
- Λοιπές βραχυπρόθεσμες και μακροπρόθεσμες μη χρηματοοικονομικές υποχρεώσεις	24.875.198	25.218.592	-	-

(α) Η επίδραση στην κατάσταση λογαριασμού αποτελεσμάτων αναγνωρίζεται στο στοιχείο "Χρηματοοικονομικά έσοδα (έξοδα)"

Ο παρακάτω πίνακας παρέχει σύγκριση μεταξύ της λογιστικής αξίας των χρηματοοικονομικών περιουσιακών στοιχείων και υποχρεώσεων και της αντίστοιχης εύλογης αξίας τους.

(€ χιλιάδες ευρώ)	Υπόλοιπο στις 31.12.2023		Υπόλοιπο στις 31.12.2022	
	Λογιστική αξία	Αγοραία αξία	Λογιστική αξία	Αγοραία αξία
Χρηματοοικονομικά μέσα επιμετρούμενα στο αποσβεσμένο κόστος				
- Μακροπρόθεσμο χρηματοοικονομικό χρέος	77.000.000	77.000.000	-	-

18. Έσοδα

Η κατανομή των εσόδων της χρήσης, η οποία ανέρχεται σε € 111.777.768 στις 31 Δεκεμβρίου 2023 (€ 109.374.678 στις 31 Δεκεμβρίου 2022) παρουσιάζεται στον παρακάτω πίνακα:

	2023	2022
Έσοδα	110.717.768	109.078.383
Λοιπά έσοδα και κέρδη	1.059.669	296.295
	111.777.437	109.374.678

Τα έσοδα, τα οποία ανέρχονται σε € 110.717.768 (€ 109.078.383 στις 31 Δεκεμβρίου 2022) αναλύονται στον παρακάτω πίνακα:

	2023	2022
Διανομή αερίου	37.837.296	7.124.720
Έσοδα από τέλη σύνδεσης	20.871.053	73.071.053
Έσοδα από κατασκευές και βελτιώσεις υποδομών (ΕΔΔΠΧΑ 12)	52.009.419	28.882.609
	110.717.768	109.078.383

Τα έσοδα αφορούν κυρίως το αντάλλαγμα για την υπηρεσία διανομής φυσικού αερίου (€37.837.296) και τα έσοδα που προέρχονται από την κατασκευή και αναβάθμιση υποδομών διανομής φυσικού αερίου που συνδέονται με συμβάσεις παραχώρησης δυνάμει της ΕΔΔΠΧΑ 12 (€52.009.419)

Αρχής γενομένης από τη χρήση 2022, οι Ανακτήσιμες Διαφορές συγκεντρώνονται στις οικονομικές καταστάσεις ως περιουσιακά στοιχεία (δεδουλευμένα) με το αντίστοιχο ποσό στα κέρδη της χρήσης.

Αυτό επιτρέπει στην Εταιρεία να εκτελεί μια αξιόπιστη εκτίμηση της ανακτήσιμης διαφοράς σε ετήσια βάση.

Πράγματι, το ΔΛΠ 8 στην παράγραφο 34 αναφέρει ότι «μια εκτίμηση μπορεί να χρειαστεί αναθεώρηση εάν επέλθουν αλλαγές στις περιστάσεις στις οποίες βασίστηκε η εκτίμηση ή ως αποτέλεσμα νέων πληροφοριών ή περισσότερης εμπειρίας. Από τη φύση της, η αναθεώρηση μιας εκτίμησης δεν αφορά προγενέστερες περιόδους και δεν αποτελεί διόρθωση σφάλματος». Η επίδραση μιας μεταβολής στη λογιστική εκτίμηση θα είναι μελλοντικά όπως ορίζεται στην παράγραφο 36 του ΔΛΠ 8.

Στο πλαίσιο αυτό, η Εταιρεία αναγνώρισε κατά τη χρήση 2023 το ποσό των 20.871.053 που αφορά στην υπό ανάκτηση για τα έτη 2017 - 2023.

Τα λοιπά έσοδα και κέρδη, τα οποία ανήλθαν σε € 1.059.669 μπορούν να αναλυθούν σε:

	2023	2022
Κεφαλαιουχικά κέρδη από πώληση περιουσιακών στοιχείων	1.943	-
Εισπρακτέες συμβατικές κυρώσεις	123.007	-
Έσοδα από ρυθμιζόμενες δραστηριότητες	413.285	-
Αξιοποίηση - συνεισφοράς σύνδεσης	166.501	111.092
Έσοδα από αποσπασμένο προσωπικό	48.569	52.306
Λοιπά έσοδα	306.363	132.897
	1.059.669	296.295

19. Λειτουργικά Έξοδα

Η ανάλυση των λειτουργικών δαπανών της περιόδου, οι οποίες ανήλθαν σε € 83.380.920, παρουσιάζεται στον ακόλουθο πίνακα:

(χιλιάδες ευρώ)	2023	2022
Κόστος αγοράς πρώτων υλών, αναλωσίμων, προμηθειών και αγαθών	3.483.441	343.500
Κόστος υπηρεσιών	64.889.270	31.818.290
Δαπάνες για τη χρήση περιουσιακών στοιχείων τρίτων	70.102	52.467
Κόστος προσωπικού	10.051.607	6.634.782
Κατανομές/(αποδοσμεύσεις από) προβλέψεις για κινδύνους και επιβαρύνσεις	3.438.398	4.125.394
Κατανομές/(αποδοσμεύσεις από) προβλέψεις για επισφαλείς απαιτήσεις	1.802	
Λοιπά έξοδα	1.446.301	90.427
	83.380.920	43.064.859

Οι λειτουργικές δαπάνες που σχετίζονται με την κατασκευή και αναβάθμιση υποδομών διανομής φυσικού αερίου που συνδέονται με συμβάσεις παραχώρησης σύμφωνα με όσα ορίζονται στην ΕΔΔΠΧΑ 12, ανέρχονται σε 52.009.419 € κατανέμονται ως εξής:

	2023	2022
Κόστος αγοράς πρώτων υλών, αναλωσίμων, προμηθειών και αγαθών	3.168.007	282.255
<i>εκ των οποίων εξωτερικά</i>	<i>3.168.007</i>	<i>282.255</i>
Κόστος υπηρεσιών	44.048.920	26.774.080
<i>εκ των οποίων εξωτερικά</i>	<i>44.048.920</i>	<i>26.774.080</i>
Δαπάνες για τη χρήση περιουσιακών στοιχείων τρίτων	29.339	26.774.080
<i>εκ των οποίων εξωτερικά</i>	<i>29.339</i>	<i>26.774.080</i>
Κόστος προσωπικού	4.763.153	1.826.275
Σύνολο	52.009.419	28.882.609

Κόστος πρώτων υλών, αναλωσίμων, προμηθειών και αγαθών, ύψους 3.483.441 € (343.500 € στις 31.12.2022).

	2023	2022
Αποθέματα	1.532.940	0
Αναλώσιμα	1.950.500	343.500
	3.483.441	343.500

Το κόστος αγοράς πρώτων υλών, αναλωσίμων, προμηθειών και αγαθών περιλαμβάνει το κόστος που σχετίζεται με την κατασκευή και αναβάθμιση υποδομών διανομής φυσικού αερίου και υπηρεσιών ύδρευσης (€ 3.168.007), το οποίο καταγράφεται σύμφωνα με την ΕΔΔΠΧΑ 12.

Το κόστος για υπηρεσίες ύψους 64.889.270 € (31.818.290 € στις 31.12.2022) αφορά:

	2023	2022
Διαχείριση έργου και συντήρηση εγκαταστάσεων	47.736.865	27.589.738
Συμβουλευτικές και επαγγελματικές υπηρεσίες	9.474.794	1.548.490
Δαπάνες για υπηρεσίες προσωπικού	3.804.830	377.311
Υπηρεσίες πληροφορικής και τηλεπικοινωνιών	1.020.286	356.812
Ηλεκτρικό ρεύμα, νερό και άλλες υπηρεσίες (κοινής ωφέλειας)	164.143	268.548
Ασφάλιση	362.850	460.848
Υπηρεσίες καθαρισμού, ασφάλειας και φύλαξης	76.941	43
Διαφήμιση και ψυχαγωγία	349.681	1.183.671
Λοιπές υπηρεσίες	1.898.879	32.829
	64.889.270	31.818.290

Το κόστος για υπηρεσίες περιλαμβάνει το κόστος που σχετίζεται με την κατασκευή και την αναβάθμιση υποδομών διανομής φυσικού αερίου (€ 47.736.865) που αναγνωρίζονται σύμφωνα με την ΕΔΔΠΧΑ 12.

Δαπάνες χρήσης περιουσιακών στοιχείων τρίτων, ύψους 70.102,01 € (52.466,76 € στις 31.12.2022).

	2023	2022
Μισθώσεις και ενοικιάσεις	70.102,01	52.466,76

Οι κατανομές σε προβλέψεις για κινδύνους και επιβαρύνσεις, ύψους € 3.905.739 μετά την αφαίρεση των χρήσεων, αφορούν κυρίως το αρνητικό συμπέρασμα για κινδύνους και επιβαρύνσεις που σχετίζονται με νομικές υποθέσεις. Για περισσότερες λεπτομέρειες σχετικά με τις αλλαγές στις προβλέψεις για κινδύνους και επιβαρύνσεις, ανατρέξτε στη σημείωση «Προβλέψεις για κινδύνους και επιβαρύνσεις».

Το κόστος προσωπικού, συνολικού ύψους 10.051.607 € στις 31 Δεκεμβρίου 2023 (6.634.782 € στις 31 Δεκεμβρίου 2022) αναλύεται ως εξής:

	2023	2022
Μισθοί και ημερομίσθια	8.313.484	5.752.828
Κοινωνικές επιβαρύνσεις	1.341.032	481.222
Παροχές σε εργαζομένους	388.757	400.732
Λοιπά έξοδα	8.333	-
	10.051.607	6.634.782

Μέσος αριθμός εργαζομένων

Ο μέσος αριθμός εργαζομένων, κατανεμημένος ανά κατάσταση, περιγράφεται παρακάτω:

	2023	2022
Στελέχη	10	8
Διαχειριστές	54	12
Υπάλληλοι γραφείου	335	100
Εργάτες	146	42
	545	162

Αποδοχές λόγω Βασικών Διοικητικών Στελεχών

Οι αμοιβές που οφείλονται σε πρόσωπα με εξουσίες και αρμοδιότητες σχεδιασμού, διαχείρισης και ελέγχου της Εταιρείας, ήτοι εκτελεστικά και μη εκτελεστικά διοικητικά στελέχη, γενικά διευθυντικά στελέχη και διευθυντικά στελέχη με στρατηγικές αρμοδιότητες («Βασικά διοικητικά στελέχη»), εν ενεργεία στις 31 Δεκεμβρίου 2023 ανήλθαν σε € 540.019.

Τα λοιπά έξοδα, ύψους € 1.446.301 αναλύονται στον παρακάτω πίνακα:

	2023	2022
Έμμεσοι φόροι, τοπικοί φόροι	78.191	81.959
Λοιπά έξοδα	1.368.110	8.468
	1.446.301	90.427

20. Αποσβέσεις και Απομειώσεις

Αποσβέσεις, αποσβέσεις και απομειώσεις, συνολικού ύψους € 10.427.441 (€ 3.642.664 στις 31 Δεκεμβρίου 2022) κατανέμονται ως εξής:

(ποσά σε €)	2023	2022
- Ενσώματα περιουσιακά στοιχεία	608.742	182.204
- Δικαίωμα χρήσης σύμφωνα με το ΔΠΧΑ 16	1.725.350	510.638
- Άυλα περιουσιακά στοιχεία	8.093.481	2.949.822
	10.427.574	3.642.664

Κατά τη διάρκεια του έτους σημειώθηκαν μεταβολές στην εκτιμώμενη ωφέλιμη ζωή των περιουσιακών στοιχείων ή στους εφαρμοζόμενους συντελεστές απόσβεσης λόγω της έκδοσης της 2ης Τροποποίησης του Κανονισμού Τιμολόγησης Βασικής Δραστηριότητας Διανομής (ΦΕΚ Β' 3358/30.06.2022). Μία από τις κυριότερες τροποποιήσεις του Κανονισμού Τιμολόγησης αφορά στην εναρμόνιση της περιόδου απόσβεσης που εφαρμόζουν οι Διαχειριστές στα περιουσιακά στοιχεία των Δικτύων Διανομής Φυσικού Αερίου.

Η απόσβεση των άυλων περιουσιακών στοιχείων υπολογίζεται σύμφωνα με τις διατάξεις του άρθρου 7 της 2ης τροποποίησης του Κανονισμού Τιμολόγησης Διανομής. Από 01/01/2023 χρησιμοποιούνται οι ακόλουθες ωφέλιμες ζωές για κάθε κατηγορία περιουσιακών στοιχείων.

21. Χρηματοοικονομικά κέρδη (ζημιές)

	2023	2022
Χρηματοοικονομικά έσοδα (έξοδα)	(2.795.216)	(416.082)
Χρηματοοικονομικά έσοδα	(2.945.623)	(445.693)
Χρηματοοικονομικό έσοδα	150.408	29.611
Λοιπά χρηματοοικονομικά έσοδα (έξοδα)	(163.998)	-
Λοιπά χρηματοοικονομικά έσοδα	(163.998)	-
Χρηματοοικονομικά έσοδα (έξοδα)	(2.959.213)	(416.082)

Η καθαρή χρηματοοικονομική δαπάνη ύψους € 2.959.213 την 31η Δεκεμβρίου 2023 (€ 416.082 την 31η Δεκεμβρίου 2022) αποτελείται από:

(Ποσά σε €)	2023	2022
Χρηματοοικονομικά έσοδα (έξοδα)	(2.959.213)	(416.082)
Κόστος δανεισμού:	(2.794.033)	(356.031)
- Έξοδα τόκων ομολόγων	(2.120.355)	-
- Έξοδα προμήθειας για τραπεζικά δάνεια και πιστωτικά όρια	(316.346)	(189.711)
- Έξοδα τόκων επί πιστωτικού ορίου και έξοδα δανείου που οφείλονται σε τράπεζες και άλλους δανειστές	(357.332)	(166.320)
Λοιπά χρηματοοικονομικά έσοδα (έξοδα):	(165.180)	(60.051)
- Χρηματοοικονομικά έσοδα (έξοδα) που συνδέονται με την πάροδο του χρόνου (έκπτωση προσαύξησης) (*)	(6.801)	(398)
- Δαπάνες για τα δικαιώματα χρήσης σύμφωνα με το ΔΠΧΑ 16	(203.860)	(89.264)
- Λοιπά έξοδα	(104.926)	-
- Λοιπά έσοδα	150.408	29.611

22. Φόροι εισοδήματος

Οι φόροι εισοδήματος για το έτος, ύψους € 1.831.522 στις 31 Δεκεμβρίου 2023, (€ 13.630.745 στις 31 Δεκεμβρίου 2022) περιλαμβάνουν:

(Ποσά σε €)	2023	2022
	Σύνολο	Σύνολο
Αναβαλλόμενοι και προπληρωμένοι φόροι	1.831.522	13.630.745
Αναβαλλόμενοι φόροι	1.831.522	13.630.745

Η συμφωνία της θεωρητικής φορολογικής επιβάρυνσης που υπολογίζεται με την εφαρμογή του συντελεστή φορολογίας εταιρειών που ισχύει στην Ελλάδα) με την πραγματική φορολογική επιβάρυνση του έτους μπορεί να κατανεμηθεί ως εξής:

(Ποσά σε €)	2023		2022	
	Φορολογικός συντελεστής	Υπόλοιπο	Φορολογικός συντελεστής	Υπόλοιπο
Τρέχων φόρος εισοδήματος				
Κέρδη προ φόρων		15.009.730		62.251.073
ΣΙΤ που υπολογίζεται με βάση τον θεωρητικό φορολογικό συντελεστή	22,00%	3.302.141	22,00%	13.695.236
- Προσωρινές διαφορές φορολογητέες κατά τα επόμενα έτη	-9,46%	(1.420.018)		-
- Μη εκπιπόμενες δαπάνες	-0,34%	(50.600)	-0,10%	(64.491)
ΣΙΤ για το έτος μέσω των αποτελεσμάτων	12,20%	1.831.522	21,90%	13.630.745

Ανάλυση των αναβαλλόμενων φορολογικών απαιτήσεων και υποχρεώσεων με βάση τη φύση των σημαντικών προσωρινών διαφορών περιλαμβάνεται στη σημείωση «Αναβαλλόμενες φορολογικές υποχρεώσεις».

Ετήσιο Φορολογικό Πιστοποιητικό

Για τις χρήσεις από το 2016 και εφεξής, ο φορολογικός έλεγχος σύμφωνα με το άρθρο 65Α του ν. 4174/2013 και η έκδοση «Ετήσιας Φορολογικής Βεβαίωσης» ισχύουν οικειοθελώς. Η Εταιρεία επέλεξε να υποβληθεί σε φορολογικό έλεγχο από τους νόμιμους ελεγκτές. Έχουν εκδοθεί και υποβληθεί χωρίς επιφυλάξεις «Φορολογικά Πιστοποιητικά» για τα οικονομικά έτη 2017 έως 2021. Σημειώνεται ότι σύμφωνα με την ισχύουσα νομοθεσία (εγκύκλιος ΠΟΛ 1006/2016), οι εταιρείες που

έχουν λάβει φορολογικό πιστοποιητικό χωρίς σημειώσεις για παραβάσεις της φορολογικής νομοθεσίας δεν απαλλάσσονται από τη διενέργεια ελέγχου από τις φορολογικές αρχές. Κατά συνέπεια, οι φορολογικές αρχές διατηρούν το δικαίωμα να προβούν σε έλεγχο εντός της προβλεπόμενης προθεσμίας.

Σε εξέλιξη βρίσκεται ο φορολογικός έλεγχος από ορκωτούς ελεγκτές-λογιστές για τη χρήση 2023. Με την ολοκλήρωσή της, η Διοίκηση της Εταιρείας δεν αναμένει σημαντικές φορολογικές υποχρεώσεις, εκτός από αυτές που καταγράφονται και εμφανίζονται στις οικονομικές καταστάσεις.

23. Συναλλαγές συνδεδεμένων μερών

Οι συναλλαγές συνδεδεμένων μερών αφορούν τη διαπραγμάτευση αγαθών και την παροχή ρυθμιζόμενων υπηρεσιών στον τομέα του φυσικού αερίου. Οι συναλλαγές μεταξύ της Εταιρείας και συνδεδεμένων μερών αποτελούν μέρος των συνήθων επιχειρηματικών δραστηριοτήτων και γενικά διακανονίζονται υπό συνθήκες πλήρους ανταγωνισμού, δηλαδή τους όρους που θα εφαρμόζονταν μεταξύ δύο ανεξάρτητων μερών. Όλες οι συναλλαγές που πραγματοποιήθηκαν ήταν προς το συμφέρον της εταιρείας.

Σύμφωνα με τις διατάξεις της ισχύουσας νομοθεσίας, η Εταιρεία έχει υιοθετήσει εσωτερικές διαδικασίες για να διασφαλίσει ότι οι συναλλαγές που πραγματοποιούνται από την Εταιρεία με συνδεδεμένα μέρη είναι διαφανείς και ορθές ως προς την ουσία και τη διαδικασία τους.

Σύμφωνα με το ΔΛΠ 24:18, Όσον αφορά τις γνωστοποιήσεις σχετικά με συναλλαγές μεταξύ συνδεδεμένων μερών, τα ποσά αυτών των συναλλαγών και λεπτομέρειες σχετικά με τους όρους και τις προϋποθέσεις κ.λπ. θα πρέπει να γνωστοποιούνται για τις συναλλαγές αυτές, εάν τα μέρη ήταν συνδεδεμένα κατά τη στιγμή της συναλλαγής.

Τα ανεξόφλητα υπόλοιπα, συμπεριλαμβανομένων των σχετικών προβλέψεων για επισφαλείς απαιτήσεις, θα πρέπει να γνωστοποιούνται σε σχέση με μέρη που ήταν συνδεδεμένα μέρη είτε στο τέλος της περιόδου αναφοράς είτε κατά τον χρόνο της συναλλαγής από την οποία προέκυψε το ανεξόφλητο υπόλοιπο. Εάν τα μέρη ήταν συνδεδεμένα κατά τη στιγμή μιας συναλλαγής, η γνωστοποίηση τυχόν ανεξόφλητων υπολοίπων παρέχει χρήσιμες πληροφορίες στους εξωτερικούς χρήστες σχετικά με τον διακανονισμό συναλλαγών συνδεδεμένων μερών, ακόμη και αν τα μέρη δεν συνδέονται πλέον στο τέλος της περιόδου αναφοράς. Έτσι, παρά το κλείσιμο της ΔΕΠΑ Υποδομών από τον όμιλο Italgas, δημοσιοποιούνται και συναλλαγές με προηγούμενους συνδεδεμένους αντισυμβαλλομένους.

Οι Εμπορικές και άλλες Διεταιρικές Συναλλαγές αναλύονται παρακάτω:

(χιλιάδες ευρώ)	31.12.2023				2023				
	Απαιτήσεις	Υποχρεώσεις	Υποχρεώσεις Δανείων	Εγγυήσεις	Κόστος (α)			Έσοδα (β)	
					Περιουσιακά Στοιχεία	Υπηρεσίες	Λοιπά	Υπηρεσίες	Λοιπά
Μητρική εταιρεία	219.240	14.456.940	115.002.864	-	4.110	9.059.826	1.620.578	17.781	58.767
- DEPA Infrastructure	219.240	8.890.157	36.646.380	-	4.110	9.059.826	547.897	17.781	58.767
- ITALGAS S.A.	-	5.566.783	78.356.484	-	-	-	1.072.682	-	-
Εταιρείες υπό κοινό έλεγχο και συγγενείς επιχειρήσεις	-	16.745.152	0	3.900	2.984.436	2.816.589	-	29.615	-
-EDA Attikis	-	-	-	-	-	61.432	-	29.615	-
-EDA Thess	-	-	-	-	-	-	-	-	-
-DESFA	-	132.452	-	3.900	-	445.544	-	-	-
-Italgas	-	12.477.639	-	-	-	413.439	-	-	-
-Italgas NewCo	-	113.960	-	-	-	99.335	-	-	-
-Italgas Reti	-	1.036.186	-	-	320.420	367.892	-	-	-
-Bluedigit	-	2.984.917	-	-	2.664.016	1.428.948	-	-	-
Σύνολο	219.240	31.202.092	115.002.864	3.900	2.988.545	11.876.415	1.620.578	47.395	58.767

(χιλιάδες ευρώ)	31.12.2022			2022	
	Απαιτήσεις	Υποχρεώσεις	Περιουσιακά Στοιχεία	Κόστος (α)	Έσοδα (β)
				Υπηρεσίες	Υπηρεσίες
Μητρική εταιρεία	0	41.843	0	220.704	0
DEPA Infrastructure	-	41.843	-	220.704	-
Εταιρείες υπό κοινό έλεγχο και συγγενείς επιχειρήσεις	154.519	63.964	48.700	283.120	1.826.878
-HELPE	-	0	-	92.104	-
-EKO	-	13.967	-	143.655	-
-EDA Attikis	14.912	-	-	-2.636	47.935
-EDA Thess	-	-	48.700	-	-
-DEPA Commercial	88.372	-	-	-	1.263.738
-Elpedison	12.481	-	-	-	150.811
-EPA Attikis	38.755	-	-	-	364.393
-Italgas	-	-	-	-	-
-Bluedigit	-	49.997	-	49.997	-
Σύνολο	154.519	105.807	48.700	503.824	1.826.878





24. Σημαντικά γεγονότα μετά το τέλος της χρήσης

Με ισχύ από 25.01.2024 η επωνυμία της εταιρείας «ΔΕΔΑ ΜΟΝΟΠΡΟΣΩΠΗ ΑΝΩΝΥΜΗ ΕΤΑΙΡΕΙΑ» μετατρέπεται σε «ΕΝΑΟΝ ΕΛΛΗΝΙΚΗ ΕΤΑΙΡΕΙΑ ΔΙΑΝΟΜΗΣ ΑΕΡΙΟΥ Μονοπρόσωπη Ανώνυμη Εταιρεία» τροποποιείται σε «ΕΝΑΟΝ ΕΛΛΗΝΙΚΗ ΕΤΑΙΡΕΙΑ ΔΙΑΝΟΜΗΣ ΑΕΡΙΟΥ Μονοπρόσωπη Ανώνυμη Εταιρεία» με διακριτικό τίτλο «Eναon-EDA», βάσει της από 25/01/2024 Απόφασης της Έκτακτης Αυτόκλητης Καθολικής Γενικής Συνέλευσης του μοναδικού Μετόχου. Μετά την ημερομηνία των Οικονομικών Καταστάσεων της 31ης Δεκεμβρίου 2023, δεν υπήρξαν γεγονότα που θα είχαν σημαντικό αντίκτυπο στην κατανόηση αυτών των Οικονομικών Καταστάσεων και θα πρέπει είτε να γνωστοποιηθούν είτε να προσαρμοστούν στις Οικονομικές Καταστάσεις.

25. Δημοσιεύσεις των οικονομικών καταστάσεων

Οι Οικονομικές Καταστάσεις εγκρίθηκαν προς δημοσίευση από το Διοικητικό Συμβούλιο της Eναon-EDA κατά τη συνεδρίασή του της 8ης Μαρτίου 2024 και υπόκεινται στην έγκριση της Γενικής Συνέλευσης των μετόχων.

Αθήνα, 8 Μαρτίου 2024

Πρόεδρος ΔΣ	Διευθύνουσα Σύμβουλος	Οικονομικός Διευθυντής	Επικεφαλής Λογιστικών & Φορολογικών Υπηρεσιών
			
Alessandro Menna ΑΔΤ: CA40613FM	Francesca Zanninotti ΑΔΤ: AV8989028	Giovanni Mercante ΑΔΤ: CA01066CH	Βασίλειος Βασιλόπουλος Αρ. Αδείας Α' Τάξης: 0014949

Έκθεση Ανεξάρτητου Ορκωτού Ελεγκτή Λογιστή

Προς τους Μετόχους της εναοπ ΕΔΑ ΕΛΛΗΝΙΚΗ ΕΤΑΙΡΕΙΑ ΔΙΑΝΟΜΗΣ ΑΕΡΙΩΝ Μονοπρόσωπη Ανώνυμη Εταιρεία (πρώην ΔΗΜΟΣΙΑ ΕΠΙΧΕΙΡΗΣΗ ΔΙΚΤΥΩΝ ΔΙΑΝΟΜΗΣ ΑΕΡΙΟΥ Μ.Α.Ε.)

Έκθεση Ελέγχου επί των Χρηματοοικονομικών Καταστάσεων

Γνώμη

Έχουμε ελέγξει τις χρηματοοικονομικές καταστάσεις της εταιρείας εναοπ ΕΔΑ ΕΛΛΗΝΙΚΗ ΕΤΑΙΡΕΙΑ ΔΙΑΝΟΜΗΣ ΑΕΡΙΩΝ Μονοπρόσωπη Ανώνυμη Εταιρεία (η Εταιρεία), οι οποίες αποτελούνται από την κατάσταση χρηματοοικονομικής θέσης της 31ης Δεκεμβρίου 2023, τις καταστάσεις αποτελεσμάτων και λοιπών συνολικών εισοδημάτων, μεταβολών ιδίων κεφαλαίων και ταμειακών ροών της χρήσεως που έληξε την ημερομηνία αυτή, καθώς και τις σημειώσεις επί των χρηματοοικονομικών καταστάσεων που περιλαμβάνουν ουσιώδεις πληροφορίες λογιστικής πολιτικής.

Κατά τη γνώμη μας, οι χρηματοοικονομικές καταστάσεις παρουσιάζουν εύλογα, από κάθε ουσιώδη άποψη, την οικονομική θέση της εταιρείας εναοπ ΕΔΑ ΕΛΛΗΝΙΚΗ ΕΤΑΙΡΕΙΑ ΔΙΑΝΟΜΗΣ ΑΕΡΙΩΝ Μονοπρόσωπη Ανώνυμη Εταιρεία κατά την 31η Δεκεμβρίου 2023, τη χρηματοοικονομική της επίδοση και τις ταμειακές της ροές για τη χρήση που έληξε την ημερομηνία αυτή σύμφωνα με τα Διεθνή Πρότυπα Χρηματοοικονομικής Αναφοράς, όπως αυτά έχουν υιοθετηθεί από την Ευρωπαϊκή Ένωση.

Βάση γνώμης

Διενεργήσαμε τον έλεγχό μας σύμφωνα με τα Διεθνή Πρότυπα Ελέγχου (ΔΠΕ) όπως αυτά έχουν ενσωματωθεί στην Ελληνική Νομοθεσία. Οι ευθύνες μας, σύμφωνα με τα πρότυπα αυτά περιγράφονται περαιτέρω στην ενότητα της έκθεσής μας “Ευθύνες ελεγκτή για τον έλεγχο των χρηματοοικονομικών καταστάσεων”. Είμαστε ανεξάρτητοι από την Εταιρεία, καθ’ όλη τη διάρκεια του διορισμού μας, σύμφωνα με τον Κώδικα Δεοντολογίας για Επαγγελματίες Ελεγκτές του Συμβουλίου Διεθνών Προτύπων Δεοντολογίας Ελεγκτών, όπως αυτός έχει ενσωματωθεί στην Ελληνική Νομοθεσία και τις απαιτήσεις δεοντολογίας που σχετίζονται με τον έλεγχο των χρηματοοικονομικών καταστάσεων στην Ελλάδα και έχουμε εκπληρώσει τις δεοντολογικές μας υποχρεώσεις σύμφωνα με τις απαιτήσεις της ισχύουσας νομοθεσίας και του προαναφερόμενου Κώδικα Δεοντολογίας. Πιστεύουμε ότι τα ελεγκτικά τεκμήρια που έχουμε αποκτήσει είναι επαρκή και κατάλληλα να παρέχουν βάση για τη γνώμη μας.

Άλλες πληροφορίες

Η διοίκηση είναι υπεύθυνη για τις άλλες πληροφορίες. Οι άλλες πληροφορίες περιλαμβάνονται στην Έκθεση Διαχείρισης του Διοικητικού Συμβουλίου, για την οποία γίνεται σχετική αναφορά στην “Έκθεση επί άλλων Νομικών και Κανονιστικών Απαιτήσεων”, αλλά δεν περιλαμβάνουν τις χρηματοοικονομικές καταστάσεις και την έκθεση ελέγχου επί αυτών.

Η γνώμη μας επί των χρηματοοικονομικών καταστάσεων δεν καλύπτει τις άλλες πληροφορίες και δεν εκφράζουμε με τη γνώμη αυτή οποιασδήποτε μορφής συμπέρασμα διασφάλισης επί αυτών.

Σε σχέση με τον έλεγχό μας επί των χρηματοοικονομικών καταστάσεων, η ευθύνη μας είναι να αναγνώσουμε τις άλλες πληροφορίες και με τον τρόπο αυτό, να εξετάσουμε εάν οι άλλες πληροφορίες είναι ουσιωδώς ασυνεπείς με τις χρηματοοικονομικές καταστάσεις ή τις γνώσεις που αποκτήσαμε κατά τον έλεγχο ή αλλιώς φαίνεται να είναι ουσιωδώς εσφαλμένες. Εάν, με βάση τις εργασίες που έχουμε εκτελέσει, καταλήξουμε στο συμπέρασμα ότι υπάρχει ουσιώδης σφάλμα σε αυτές τις άλλες πληροφορίες, είμαστε υποχρεωμένοι να αναφέρουμε το γεγονός αυτό. Δεν έχουμε τίποτα να αναφέρουμε σχετικά με το θέμα αυτό.

Ευθύνες της διοίκησης επί των χρηματοοικονομικών καταστάσεων

Η διοίκηση έχει την ευθύνη για την κατάρτιση και εύλογη παρουσίαση των καταστάσεων σύμφωνα με τα ΔΠΧΑ όπως αυτά έχουν υιοθετηθεί από την Ευρωπαϊκή Ένωση, όπως και για εκείνες τις δικλίδες εσωτερικού ελέγχου που η διοίκηση καθορίζει ως απαραίτητες, ώστε να καθίσταται δυνατή η κατάρτιση των χρηματοοικονομικών καταστάσεων απαλλαγμένων από ουσιώδες σφάλμα, που οφείλεται είτε σε απάτη είτε σε λάθος.

Κατά την κατάρτιση των χρηματοοικονομικών καταστάσεων, η διοίκηση είναι υπεύθυνη για την αξιολόγηση της ικανότητας της Εταιρείας να συνεχίσει τη δραστηριότητά της, γνωστοποιώντας όπου συντρέχει τέτοια περίπτωση, τα θέματα που σχετίζονται με τη συνεχιζόμενη δραστηριότητα και τη χρήση της λογιστικής αρχής της συνεχιζόμενης δραστηριότητας, εκτός και εάν η διοίκηση είτε προτίθεται να ρευστοποιήσει την Εταιρεία ή να διακόψει τη δραστηριότητά της ή δεν έχει άλλη ρεαλιστική εναλλακτική επιλογή από το να προβεί σ' αυτές τις ενέργειες. Ευθύνες ελεγκτή για τον έλεγχο των χρηματοοικονομικών καταστάσεων

Οι στόχοι μας είναι να αποκτήσουμε εύλογη διασφάλιση για το κατά πόσο οι χρηματοοικονομικές καταστάσεις, στο σύνολο τους, είναι απαλλαγμένες από ουσιώδες σφάλμα, που οφείλεται είτε σε απάτη είτε σε λάθος και να εκδώσουμε έκθεση ελεγκτή, η οποία περιλαμβάνει τη γνώμη μας. Η εύλογη διασφάλιση συνιστά διασφάλιση υψηλού επιπέδου, αλλά δεν είναι εγγύηση ότι ο έλεγχος που διενεργείται σύμφωνα με τα ΔΠΕ, όπως αυτά έχουν ενσωματωθεί στην Ελληνική Νομοθεσία, θα εντοπίζει πάντα ένα ουσιώδες σφάλμα, όταν αυτό υπάρχει. Σφάλματα δύναται να προκύψουν από απάτη ή από λάθος και θεωρούνται ουσιώδη όταν, μεμονωμένα ή αθροιστικά, θα μπορούσε εύλογα να αναμένεται ότι θα επηρέαζαν τις χρηματοοικονομικές αποφάσεις των χρηστών, που λαμβάνονται με βάση αυτές τις χρηματοοικονομικές καταστάσεις.

Ως καθήκον του ελέγχου, σύμφωνα με τα ΔΠΕ όπως αυτά έχουν ενσωματωθεί στην Ελληνική Νομοθεσία, ασκούμε επαγγελματική κρίση και διατηρούμε επαγγελματικό σκεπτικισμό καθ' όλη τη διάρκεια του ελέγχου. Επίσης:

- Εντοπίζουμε και αξιολογούμε τους κινδύνους ουσιώδους σφάλματος στις χρηματοοικονομικές καταστάσεις, που οφείλεται είτε σε απάτη είτε σε λάθος, σχεδιάζοντας και διενεργώντας ελεγκτικές διαδικασίες που ανταποκρίνονται στους κινδύνους αυτούς και αποκτούμε ελεγκτικά τεκμήρια που είναι επαρκή και κατάλληλα για να παρέχουν βάση για τη γνώμη μας. Ο κίνδυνος μη εντοπισμού ουσιώδους σφάλματος που οφείλεται σε απάτη είναι υψηλότερος από αυτόν που οφείλεται σε λάθος, καθώς η απάτη μπορεί να εμπεριέχει συμπαιγνία, πλαστογραφία, εσκεμμένες παραλείψεις, ψευδείς διαβεβαιώσεις ή παράκαμψη των δικλίδων εσωτερικού ελέγχου.
- Κατανοούμε τις δικλίδες εσωτερικού ελέγχου που σχετίζονται με τον έλεγχο, με σκοπό το σχεδιασμό ελεγκτικών διαδικασιών κατάλληλων για τις περιστάσεις, αλλά όχι με σκοπό τη διατύπωση γνώμης επί της αποτελεσματικότητας των δικλίδων εσωτερικού ελέγχου της Εταιρείας και του Ομίλου.
- Αξιολογούμε την καταλληλότητα των λογιστικών αρχών και μεθόδων που χρησιμοποιήθηκαν και το εύλογο των λογιστικών εκτιμήσεων και των σχετικών γνωστοποιήσεων που έγιναν από τη διοίκηση.
- Αποφαινόμαστε για την καταλληλότητα της χρήσης από τη διοίκηση της λογιστικής αρχής της συνεχιζόμενης δραστηριότητας και με βάση τα ελεγκτικά τεκμήρια που αποκτήθηκαν για το εάν υπάρχει ουσιώδης αβεβαιότητα σχετικά με γεγονότα ή συνθήκες που μπορεί να υποδηλώνουν ουσιώδη αβεβαιότητα ως προς την ικανότητα της Εταιρείας και του Ομίλου να συνεχίσουν τη δραστηριότητά τους. Εάν συμπεράνουμε ότι υφίσταται ουσιώδης αβεβαιότητα, είμαστε υποχρεωμένοι στην έκθεση ελεγκτή να επιστήσουμε την προσοχή στις σχετικές γνωστοποιήσεις των χρηματοοικονομικών καταστάσεων ή εάν αυτές οι γνωστοποιήσεις είναι ανεπαρκείς να διαφοροποιήσουμε τη γνώμη μας. Τα συμπεράσματά μας βασίζονται σε ελεγκτικά τεκμήρια που αποκτώνται μέχρι την ημερομηνία της έκθεσης ελεγκτή. Ωστόσο, μελλοντικά γεγονότα ή συνθήκες ενδέχεται να έχουν ως αποτέλεσμα η Εταιρεία να παύσει να λειτουργεί ως συνεχιζόμενη δραστηριότητα.
- Αξιολογούμε τη συνολική παρουσίαση, τη δομή και το περιεχόμενο των χρηματοοικονομικών καταστάσεων, συμπεριλαμβανομένων των γνωστοποιήσεων, καθώς και το κατά πόσο οι χρηματοοικονομικές καταστάσεις απεικονίζουν τις υποκείμενες συναλλαγές και τα γεγονότα με τρόπο που επιτυγχάνεται η εύλογη παρουσίαση.

Μεταξύ άλλων θεμάτων, κοινοποιούμε στη διοίκηση, το σχεδιαζόμενο εύρος και το χρονοδιάγραμμα του ελέγχου, καθώς και σημαντικά ευρήματα του ελέγχου, συμπεριλαμβανομένων όποιων σημαντικών ελλείψεων στις δικλίδες εσωτερικού ελέγχου εντοπίζουμε κατά τη διάρκεια του ελέγχου μας.

Έκθεση επί άλλων Νομικών και Κανονιστικών Απαιτήσεων

Λαμβάνοντας υπόψη ότι η διοίκηση έχει την ευθύνη για την κατάρτιση της Έκθεσης Διαχείρισης του Διοικητικού Συμβουλίου, κατ' εφαρμογή των διατάξεων της παραγράφου 5 του άρθρου 2 (μέρος Β) του Ν. 4336/2015, σημειώνουμε ότι:

- α) Κατά τη γνώμη μας η Έκθεση Διαχείρισης του Διοικητικού Συμβουλίου έχει καταρτισθεί σύμφωνα με τις ισχύουσες νομικές απαιτήσεις των άρθρων 150 και 153 του Ν. 4548/2018 και το περιεχόμενο αυτής αντιστοιχεί με τις χρηματοοικονομικές καταστάσεις της χρήσης που έληξε την 31.12.2023.
- β) Με βάση τη γνώση που αποκτήσαμε κατά τον έλεγχό μας, για την εταιρεία εναση ΕΔΑ ΕΛΛΗΝΙΚΗ ΕΤΑΙΡΕΙΑ ΔΙΑΝΟΜΗΣ ΑΕΡΙΩΝ Μονοπρόσωπη Ανώνυμη Εταιρεία και το περιβάλλον της, δεν έχουμε εντοπίσει ουσιώδεις ανακρίβειες στην Έκθεση Διαχείρισης του Διοικητικού Συμβουλίου.

Θεσσαλονίκη, 12 Απριλίου 2024

Ο Ορκωτός Ελεγκτής Λογιστής



Ζήσης Δ. Κομπολίτης

Αρ. Μ. ΣΟΕΛ 35601

Deloitte Ανώνυμη Εταιρία Ορκωτών Ελεγκτών Λογιστών

Φραγκοκκλησιάς 3α & Γρανικού, 151 25 Μαρούσι

Αρ. Μ. ΣΟΕΛ: Ε 120



This document has been prepared by Deloitte Certified Public Accountants Societe Anonyme.

Deloitte Certified Public Accountants Societe Anonyme, a Greek company, registered in Greece with registered number 0001223601000 and its registered office at Marousi, Attica, 3a Fragkokklisias & Granikou str., 151 25, is one of the Deloitte Central Mediterranean S.r.l. ("DCM") countries. DCM, a company limited by guarantee registered in Italy with registered number 09599600963 and its registered office at Via Tortona no. 25, 20144, Milan, Italy is one of the Deloitte NSE LLP geographies. Deloitte NSE LLP is a UK limited liability partnership and member firm of DTTL, a UK private company limited by guarantee.

DTTL and each of its member firms are legally separate and independent entities. DTTL, Deloitte NSE LLP and Deloitte Central Mediterranean S.r.l. do not provide services to clients. Please see www.deloitte.com/about to learn more about our global network of member firms.

ΕΤΗΣΙΑ ΕΚΘΕΣΗ ΔΙΑΧΕΙΡΙΣΗΣ 2023

Πίνακας περιεχομένων

1. Επιστολή προς τους μετόχους και τα ενδιαφερόμενα μέρη	4
2. Συνοπτικά αριθμητικά στοιχεία και πληροφορίες	6
2.1 Έκτακτες συναλλαγές και συναλλαγές συγχωνεύσεων και εξαγορών	6
2.2 Δημόσιοι Διαγωνισμοί & Συμβάσεις	8
2.3 Καινοτομία & Ψηφιοποίηση	8
2.4 Βασικά αριθμητικά στοιχεία	10
2.5 Λειτουργικά Στοιχεία	11
2.6 Σύνοψη των βασικών λειτουργικών μεγεθών	12
3. Εταιρικό προφίλ	13
4. Η υποδομή και η υπηρεσία διανομής φυσικού αερίου	16
4.1 Κύριες δραστηριότητες που διεξάγονται από την εταιρεία στο δίκτυο	16
4.1.1 Α & Δ και ενεργοποίηση του δικτύου	16
4.1.2 Μέτρηση, τιμολόγηση καταναλωτών και διαχείριση χρηστών	18
4.1.3 Ανασκόπηση εσωτερικών εγκαταστάσεων	20
4.1.4 Διαχείριση Υλικών & Αποθήκης	23
4.2.5 Λειτουργία Τηλεφωνικού Κέντρου Έκτακτης Ανάγκης	23
5. Λειτουργική απόδοση	23
5.1 Εμπορικές Δραστηριότητες	23
6. Τεχνολογική καινοτομία και ερευνητική δραστηριότητα	28
7. Δασμολογική ρύθμιση	32
8. Παρατηρήσεις σχετικά με τα οικονομικά και χρηματοπιστωτικά αποτελέσματα	33
8.1 Συμφωνία του αναφερόμενου EBIT και του καθαρού κέρδους με το προσαρμοσμένο EBIT και το καθαρό κέρδος	34
8.2 Ανάλυση των αναταξινομημένων στοιχείων της κατάστασης λογαριασμού αποτελεσμάτων	35
8.2.1 Συνολικά έσοδα	35
8.2.2 Λειτουργικά Έξοδα	36
8.2.3 Αποσβέσεις & Απομειώσεις	37
8.2.4 Καθαρά χρηματοοικονομικά έξοδα	37
8.3 Αναταξινομημένη Κατάσταση Οικονομικής Θέσης	38
8.3.1 Καθαρό κεφάλαιο κίνησης	40
8.3.2 Καθαρό χρηματοοικονομικό χρέος	41
8.4 Κατάσταση Συνολικών Εσόδων	42
8.5 Ίδια Κεφάλαια Μετόχων	42
8.6 Κατάσταση Ταμειακών Ροών	43
8.7 Εναλλακτικοί Δείκτες Μέτρησης Απόδοσης (Non GAAP measures)	44
9. Παράγοντες αβεβαιότητας και διαχείρισης κινδύνων	46
9.1 Διαχείριση Χρηματοοικονομικών Κινδύνων	49
10. Άλλες πληροφορίες	51

10.1	Συναλλαγές συνδεδεμένων μερών	51
10.2	Σημαντικά γεγονότα μετά το τέλος του έτους.....	52
11.	Στρατηγική και μακρόπνοο όραμα	52
12.	Δέσμευση για βιώσιμη ανάπτυξη	53
12.1	Ενεργειακή Απόδοση & Περιβαλλοντική Βιωσιμότητα	53
12.2	Ολοκληρωμένο Σύστημα Διαχείρισης και Πιστοποιήσεις.....	54
12.3	Υγεία και Ασφάλεια	55
12.4	Εταιρική Κοινωνική Ευθύνη	55
12.5	Συνεργασίες για τους στόχους.....	57
12.6	Η βιωσιμότητα ξεκινά από το σπίτι.....	57
13.	Νομοθετικό και κανονιστικό πλαίσιο	58
13.1	Νομοθετικό πλαίσιο	58
13.2	Κανονιστική συμμόρφωση.....	58

1. Επιστολή προς τους μετόχους και τα ενδιαφερόμενα μέρη

Αγαπητοί Μέτοχοι και Ενδιαφερόμενα Μέρη,

Το έτος 2023 ήταν μια περίοδος συνεχούς προόδου στις δραστηριότητες και σημαντικών αλλαγών για την Εταιρεία σας. Το σημαντικότερο γεγονός που επιτεύχθηκε ήταν η ενοποίηση, μέσω απορρόφησης, των αδελφών εταιρειών ΕΔΑ ΘΕΣΣ και ΕΔΑ ΑΤΤΙΚΗΣ, με ισχύ από τις 30 Σεπτεμβρίου 2023.

Επιπλέον, μετά την ολοκλήρωση της διαδικασίας ιδιωτικοποίησης, ξεκίνησε μελέτη μάρκετινγκ για την προώθηση μιας καινοτόμου επανατοποθέτησης της Εταιρείας στην ελληνική αγορά ενέργειας. Κατά συνέπεια, εντοπίστηκε ένα νέο εμπορικό σήμα και ένα νέο λογότυπο, των οποίων τα αποκαλυπτήρια έγιναν επίσημα κατά τη διάρκεια τελετής που πραγματοποιήθηκε στις 14 Φεβρουαρίου 2024. Έκτοτε, η ΔΕΔΑ υιοθέτησε τη νέα εμπορική επωνυμία της Επαση ΕΔΑ.

Μετά την προαναφερθείσα συγχώνευση, η Επαση ΕΔΑ έγινε μακράν ο μεγαλύτερος διανομέας φυσικού αερίου στην Ελλάδα, με δραστηριότητες σε ολόκληρη τη χώρα, με στόχο την αποτελεσματική διαχείριση, την ενίσχυση των υφιστάμενων δικτύων διανομής φυσικού αερίου καθώς και την επέκταση και ανάπτυξη σε περιοχές και πόλεις που δεν εξυπηρετούνται ακόμη.

Ταυτόχρονα, η νομική και εταιρική ενοποίηση των τριών οντοτήτων, κατέστησε αναγκαία τη διάρθρωση ενός έργου ως προς τον εντοπισμό ενός νέου λειτουργικού μοντέλου στόχου προς εφαρμογή και με στόχο τη βελτίωση της ήδη αποτελεσματικής και αποδοτικής διαχείρισης των δικτύων, ενισχύοντας περαιτέρω τα πρότυπα υγείας και ασφάλειας. Το έργο βρίσκεται ακόμη σε εξέλιξη και θα απαιτήσει τη δέσμευση της συνολικής οργάνωσης της εταιρείας ακόμη και κατά τη διάρκεια του έτους 2024. Εξυπακούεται ότι με την τελική εφαρμογή του νέου μοντέλου λειτουργίας, οι τελικοί χρήστες του δικτύου διανομής θα είναι οι πραγματικοί δικαιούχοι της αποτελεσματικότητας που επιτυγχάνεται.

Υπό το πρίσμα της ενσωμάτωσης σε έναν ενιαίο φορέα, πρέπει να διαβαστεί η μετακίνηση όλων των οργανωτικών δομών της ΔΕΠΑ Υποδομών καθώς και της ΔΕΔΑ στην πρόσφατα ανακαινισμένη έδρα της Μεσογείων 107-109.

Σύμφωνα με το παραπάνω σενάριο, η Επαση ΕΔΑ συνέχισε την ανάπτυξη του επενδυτικού σχεδίου σε όλες τις εμπλεκόμενες περιφέρειες και πόλεις, φροντίζοντας ταυτόχρονα για κάθε πρωτοβουλία που στοχεύει στη διευκόλυνση της διανομής εναλλακτικών καυσίμων φυσικού αερίου όπως το βιομεθάνιο, την εισαγωγή νέων τεχνολογιών καθώς και την ψηφιοποίηση του δικτύου και των διαδικασιών.

Τα οφέλη που προκύπτουν από τα αναπτυξιακά έργα της ΕΝΑΟΝ μπορούν να εξεταστούν από διαφορετικές οπτικές γωνίες, όπως για την απασχόληση, το περιβάλλον, την οικονομία και, φυσικά, τις τοπικές κοινότητες. Στο πλαίσιο αυτό, η ΕΝΑΟΝ ΕΔΑ συμβάλλει ενεργά στη μείωση του ενεργειακού κόστους για τα νοικοκυριά, τις επιχειρήσεις και τη βιομηχανία, ενώ παράλληλα μειώνεται το περιβαλλοντικό αποτύπωμα, καθώς ενισχύεται σημαντικά η ανάπτυξη και η απασχόληση.

Οι συνολικές κεφαλαιουχικές δαπάνες έχουν φτάσει τα 106 εκατ. ευρώ, επιτρέποντας την επέκταση του δικτύου με επιπλέον σχεδόν 600 χιλιόμετρα και περισσότερα από 17.500 σημεία αναδιανομής. Οι επενδύσεις δεν ανταποκρίθηκαν στις αρχικές προσδοκίες για το έτος 2023, κυρίως λόγω των δυσκολιών που εξέφρασαν ορισμένοι ανάδοχοι κατά την εκτέλεση των καθηκόντων τους. Οι δυσκολίες αυτές ξεπεράστηκαν σταδιακά κατά το δεύτερο εξάμηνο του

έτους και ως εκ τούτου αναμένεται ότι το έτος 2024 θα επιτρέψει στην Enaion EDA να υλοποιήσει το επενδυτικό της σχέδιο σύμφωνα με τον προγραμματισμένο προγραμματισμό.

Από ρυθμιστική άποψη, το 2023 ήταν ένα μεταβατικό έτος, εν αναμονή της έγκρισης των τιμολογίων από τη ρυθμιστική αρχή για την περίοδο 2023-2026. Σύμφωνα με αυτό το σενάριο, ένα προσωρινό WACC στο 8,57% έχει εγκριθεί από το RAEWW που ισχύει μόνο για το έτος 2023. Η πρόταση τιμολόγησης εγκρίθηκε τελικά τον Ιανουάριο του 2024, δημιουργώντας WACC 8,38% για τα εναπομένοντα έτη 2024-2026.

Τα συνολικά έσοδα ανήλθαν σε € 59.768.017, τα λειτουργικά κέρδη EBITDA € 28.396.517 και τα καθαρά έσοδα € 13.178.208. Σύμφωνα με το παραπάνω σενάριο, οι Ετήσιοι Λογαριασμοί της Εταιρείας για το 2023 έχουν καταρτιστεί και παρουσιαστεί στους μετόχους και τα ενδιαφερόμενα μέρη της Enaion EDA

2. Συνοπτικά αριθμητικά στοιχεία και πληροφορίες

2.1 Έκτακτες συναλλαγές και συναλλαγές συγχωνεύσεων και εξαγορών

Συγχώνευση της ΔΕΔΑ με την ΕΔΑ ΘΕΣΣ και την ΕΔΑ Αττικής

Τον Σεπτέμβριο του 2023 και σύμφωνα με τις διατάξεις των άρθρων 7-21 του Ν. 4601/2019, όπως ισχύει, τις διατάξεις του Ν. 4548/2018, όπως ισχύει, τις διατάξεις του άρθρου 80Α του Ν. 4001/2011, όπως ισχύει, σε συνδυασμό με ορισμένες διατάξεις του Ν. 2166/1993, όπως ισχύει, ολοκληρώθηκε η συγχώνευση με απορρόφηση από την εταιρεία με την επωνυμία «ΔΗΜΟΣΙΑ ΔΙΑΝΟΜΗ ΑΕΡΙΟΥ ΜΟΝΟΠΡΟΣΩΠΗ ΑΝΩΝΥΜΗ ΕΤΑΙΡΕΙΑ» (εφεξής η «Εταιρεία» ή «ένας ΕΔΑ») της η πρώην εταιρεία με την επωνυμία «ΕΤΑΙΡΕΙΑ ΔΙΑΝΟΜΗΣ ΑΕΡΙΟΥ ΘΕΣΣΑΛΟΝΙΚΗΣ-ΘΕΣΣΑΛΙΑΣ ΜΟΝΟΠΡΟΣΩΠΗ Α.Ε.» (εφεξής «ΕΔΑ ΘΕΣΣ») και της πρώην εταιρείας με την επωνυμία «ΑΤΤΙΚΗ ΑΝΩΝΥΜΗ ΕΤΑΙΡΕΙΑ ΔΙΑΝΟΜΗΣ ΦΥΣΙΚΟΥ ΑΕΡΙΟΥ» (εφεξής «ΕΔΑ ΑΤΤΙΚΗΣ»), βάσει των από 19/09/2023 αποφάσεων των Γενικών Συνελεύσεων τους (Γνωστοποίηση Γ.Ε.ΜΗ. 3049697/30.09.2023). Με την ολοκλήρωση της συγχώνευσης, η ΕΑΟΝ ΕΔΑ καθίσταται καθολικός διάδοχος όλων των δικαιωμάτων, υποχρεώσεων και εν γένει των έννομων σχέσεων των συγχωνευόμενων διαχειριστών, ήτοι της πρώην ΕΔΑ ΘΕΣΣ και της πρώην ΕΔΑ Αττικής (συλλογικά «Απορροφώμενες Εταιρείες»).

Συνεπεία της ανωτέρω συγχώνευσης και σύμφωνα με την από 19/09/2023 απόφαση της Γενικής Συνέλευσης της ΕΑΟΝ ΕΔΑ, το μετοχικό κεφάλαιο της Εταιρείας αυξήθηκε κατά το ποσό του εισφερόμενου μετοχικού κεφαλαίου της ΕΔΑ ΘΕΣΣ και της ΕΔΑ ΑΤΤΙΚΗΣ, ήτοι κατά το ποσό των Ευρώ τετρακοσίων ενενήντα εκατομμυρίων εννιακοσίων τριάντα εννέα χιλιάδων τριακοσίων δεκαεπτά και πέντε λεπτών (€490.939.317,05) (€247.127.605 + €243.811.712,05) αντίστοιχα. Για λόγους στρογγυλοποίησης, το μετοχικό κεφάλαιο της Εταιρείας αυξήθηκε κατά επιπλέον ποσό Ευρώ δώδεκα και ενενήντα πέντε λεπτών (€ 12,95) το οποίο καταβλήθηκε τοις μετρητοίς. Ως εκ τούτου, το μετοχικό κεφάλαιο της Εταιρείας αυξήθηκε κατά το συνολικό ποσό των Ευρώ τετρακοσίων ενενήντα εκατομμυρίων, εννιακοσίων τριάντα εννέα εκατομμυρίων, τριακοσίων τριάντα (€ 490.939.330), με την έκδοση δεκατεσσάρων εκατομμυρίων είκοσι έξι χιλιάδων οκτακοσίων τριάντα οκτώ (14.026.838) νέων κοινών ονομαστικών μετοχών ονομαστικής αξίας Ευρώ τριάντα πέντε (€35) η κάθε μία. Ολοκληρώθηκε η πιστοποίηση της συνολικής καταβολής του μετοχικού κεφαλαίου, σύμφωνα με την υπ' αριθμόν 3102212/14.11.2023 Ανακοίνωση της ΓΕΜΗ.

Χρηματοδότηση

Στις 15.6.2023 η Εταιρεία υπέγραψε διεταιρική σύμβαση δανειοδότησης με την Italgas SpA ύψους 48 εκατ. ευρώ, η οποία αντικατέστησε το δανεισμό της ΕΤΕπ. Το υπόλοιπο του Ομολογιακού Δανείου στο τέλος του έτους ανέρχεται σε €12 εκατ. και η διευκόλυνση έχει σταθερό επιτόκιο πλέον περιθωρίου (εξαμηνιαίο), ενώ η ημερομηνία λήξης είναι η 29.12.2029. Η περίοδος διαθεσιμότητας ύψους 36 εκατ. ευρώ έληξε στις 31.12.2023 και η Εταιρεία ζήτησε την παράταση της περιόδου διαθεσιμότητας.

Στις 03.05.2023 η Εταιρεία υπέγραψε με τη ΔΕΠΑ Υποδομών διεταιρική σύμβαση Ομολογιακού Δανείου ύψους 75 εκατ. ευρώ αποτελούμενη από τη δόση Α ύψους 60 εκατ. ευρώ και τη δόση Β ύψους 15 εκατ. ευρώ. Το υπόλοιπο του Ομολογιακού Δανείου στις 31.12.2023, ήταν €19 εκατ. (€11,5 εκατ. από τη Δόση Α και €7,5 εκατ. από τη Δόση Β).

Ο δανεισμός έχει κυμαινόμενο επιτόκιο βάσει του Euribor πλέον περιθωρίου και η ημερομηνία λήξης είναι η 31.12.2024. Η περίοδος διαθεσιμότητας των 56 εκατ. ευρώ λήγει στις 31.12.2024.

Στις 13.07.2023 η Εταιρεία και συγκεκριμένα το υποκατάστημα Αττικής υπέγραψε με την Italgas S.p.A. Διεταιρικό Ομολογιακό Δάνειο ύψους €17,0 εκατ., το οποίο χρησιμοποιήθηκε για την πλήρη προπληρωμή του ομολογιακού δανείου της Alpha Bank. Το υπόλοιπο του δανείου στις 31.12.2023 ήταν €17,0 εκατ. και ο δανεισμός έχει κυμαινόμενο επιτόκιο με βάση το Euribor πλέον περιθωρίου. Η ημερομηνία λήξης είναι 13.07.2028.

Η Εταιρεία και πιο συγκεκριμένα το υποκατάστημα Θεσσαλονίκης – Θεσσαλίας:

1. Στις 27.01.2023 υπέγραψε συμφωνία Διεταιρικής Διευκόλυνσης με τη ΔΕΠΑ Υποδομών ύψους €10,0 εκατ. Το υπόλοιπο του δανείου στις 31.12.2023 ήταν €10,0 εκατ. και έχει κυμαινόμενο επιτόκιο με βάση το Euribor πλέον περιθωρίου. Η ημερομηνία λήξης είναι η 31.12.2024.
2. Στις 28.07.2023 υπεγράφη Διεταιρική Σύμβαση Ομολογιακού Δανείου με τη ΔΕΠΑ Υποδομών ύψους 40 εκατ. ευρώ αποτελούμενη από τη δόση Α ύψους 20 εκατ. ευρώ και τη δόση Β ύψους 20 εκατ. ευρώ. Το υπόλοιπο του Ομολογιακού Δανείου στις 31.12.2023, ήταν 7,0 εκατ. ευρώ (5 εκατ. ευρώ από τη δόση Α και 2,0 εκατ. ευρώ από τη δόση Β). Ο δανεισμός έχει κυμαινόμενο επιτόκιο βάσει του Euribor πλέον περιθωρίου και η ημερομηνία λήξης είναι η 31.12.2024. Η περίοδος διαθεσιμότητας λήγει στις 31.12.2024.
3. Στις 27.07.2023 υπέγραψε Διεταιρικό Ομολογιακό Δάνειο με την Italgas S.p.A. ύψους €60,0 εκατ., το οποίο χρησιμοποιήθηκε για την πλήρη προπληρωμή του ομολογιακού δανείου της Εθνικής Τράπεζας της Ελλάδος. Το υπόλοιπο του Ομολογιακού Δανείου στις 31.12.2023, ήταν €60 εκατ. και έχει κυμαινόμενο επιτόκιο βάσει του Euribor πλέον περιθωρίου. Η ημερομηνία λήξης είναι η 27.07.2028.

2.2 Δημόσιοι Διαγωνισμοί & Συμβάσεις

Κατά τη διάρκεια του 2023 παρακολουθήσαμε ή μονογραφήσαμε διαδικασίες δημόσιων διαγωνισμών & υπογράψαμε/παρακολουθήσαμε Συμβάσεις σχετικές με τους στόχους που τέθηκαν στο Σχέδιο Ανάπτυξής μας, συνολικού ύψους 280.408.700 €, που αφορούν περιοχές σε όλη την Ελλάδα και περιλαμβάνουν κατασκευές, υπηρεσίες επιθεώρησης, προμήθειας και επίβλεψης υλικών και συμβάσεις διαχείρισης διαγωνισμών.

2.3 Καινοτομία & Ψηφιοποίηση

Το 2023 πραγματοποιήθηκαν οι ακόλουθες ενέργειες:

1. Έναρξη της νομικής συγχώνευσης των τριών πρώην ΔΣΔ πρώην ΕΔΑ Θεσσαλονίκης – Θεσσαλίας, πρώην ΕΔΑ Αττικής και ενός ΕΔΑ) σε έναν νέο ΔΣΔ τον Σεπτέμβριο του 2023.
2. Δημιουργία μιας ισχυρής δομής διακυβέρνησης προγράμματος για την παρακολούθηση της εκτέλεσης έργων ενοποίησης πληροφορικής, συμπεριλαμβανομένης της ανάπτυξης στρατηγικών μετριασμού για αναδυόμενα ζητήματα και κινδύνους.
3. Πρόσδος στην ψηφιοποίηση του δικτύου με την επιτυχή έναρξη της πλατφόρμας eMMP και τη σύνδεση των πρώτων έξυπνων μετρητών GPRS, διευκολύνοντας την απρόσκοπτη μετάβαση των υφιστάμενων έξυπνων μετρητών στην πλατφόρμα eMMP το 2024.

4. Εφαρμογή της λύσης AMPPER που επιλέχθηκε προκειμένου να ενισχυθεί η συνολική αποδοτικότητα και ακρίβεια της διαδικασίας κατανομής και τιμολόγησης του φυσικού αερίου στο πλαίσιο της διαδικασίας καταμέτρησης και τιμολόγησης, αρχής γενομένης από την enaon EDA το 2024.
5. Ανάπτυξη της εφαρμογής WorkOnSite σε συγκεκριμένο σύνολο κινητών συσκευών στην Ελλάδα που ξεκίνησε πιλοτικά, με στόχο την ενίσχυση των λειτουργιών πεδίου.
6. Η αναβάθμιση του συστήματος ArcGIS σε ArcGIS utility Network ξεκίνησε με στόχο την αντιμετώπιση των γεωχωρικών απαιτήσεων και τη θεμελίωση της λύσης ArcGIS ολόκληρου του οργανισμού.
7. Παρακολούθηση της υποδομής μέσω διαχειριζόμενων υπηρεσιών SOC προκειμένου να εντοπιστούν πιθανά συμβάντα ασφάλειας, συμπεριλαμβανομένης της υποδομής ΟΤ.
8. Επιτυχής έναρξη του Apple Adoption Project με τη δημιουργία της βασικής πλατφόρμας Mobile Device Management (MDM), τη διαμόρφωση συσκευών και την παράδοση σημαντικού αριθμού συσκευών Apple στους χρήστες το 2023, σύμφωνα με τις οδηγίες του ITG Group.
9. Απόφαση για την υιοθέτηση του εργαλείου διαχείρισης υπηρεσιών πληροφορικής (ServiceNow tool), μαζί με τις σχετικές πολιτικές και διαδικασίες που θα εφαρμόζονται σε ολόκληρο τον Όμιλο.
10. Υιοθέτηση κοινού πλαισίου Ασφάλειας Πληροφοριών (Information Security Management System) αποτελούμενου από κοινές πολιτικές και διαδικασίες, ευθυγραμμισμένες με τις κατευθυντήριες γραμμές του Ομίλου και τις μοναδικές ανάγκες του ΔΣΔ.
11. Ολοκλήρωση των βασικών υποδομών ΤΠΕ και δραστηριότητες δικτύωσης για τη λειτουργία των νέων εγκαταστάσεων («Πολιτεία»).
12. Ολοκλήρωση των δραστηριοτήτων μετεγκατάστασης σε περιβάλλον cloud Azure και ολοκλήρωση αξιολόγησης ετοιμότητας cloud για τους υπόλοιπους πόρους / Φόρτους εργασίας.
13. Υιοθέτηση κοινών λύσεων ασφάλειας (Cisco Umbrella, Cisco WSA, Cisco AMP και Qualys), ενισχύοντας τη συνολική κατάσταση ασφάλειας και εξορθολογίζοντας τις διαδικασίες διαχείρισης ασφάλειας.
14. Υλοποίηση κοινού διαχειριζόμενου Security Operations Service Center (SOC) για συνεχή 24 ώρες το 24ωρο, 7 ημέρες την εβδομάδα παρακολούθηση συμβάντων ασφαλείας.
15. Αξιοποίηση κοινής υπηρεσίας πληροφοριών απειλών (Bitsight, CyberInt) για την παρακολούθηση της περιμέτρου και τη λήψη έγκαιρων ειδοποιήσεων για αναδυόμενες απειλές και ευπάθειες ασφαλείας.

2.4 Βασικά αριθμητικά στοιχεία

Προκειμένου να καταστεί δυνατή η καλύτερη αξιολόγηση των οικονομικών και χρηματοπιστωτικών επιδόσεων, η Έκθεση των Διοικητικών Στελεχών περιλαμβάνει τις αναταξινομημένες οικονομικές καταστάσεις και ορισμένους εναλλακτικούς δείκτες απόδοσης, συμπεριλαμβανομένων των EBITDA, EBIT και καθαρού χρηματοοικονομικού χρέους, επιπλέον των οικονομικών καταστάσεων και των συμβατικών δεικτών που ορίζονται στα ΔΛΠ/ΔΠΧΑ. Τα στοιχεία αυτά παρουσιάζονται στους παρακάτω πίνακες, στις σχετικές σημειώσεις και στις αναταξινομημένες οικονομικές καταστάσεις. Για τον ορισμό των όρων που χρησιμοποιούνται, όταν δεν προσδιορίζονται άμεσα, ανατρέξτε στο κεφάλαιο «Οικονομικά αποτελέσματα, Μέτρα εκτός GAAP». Οι οικονομικές επιδόσεις του 2023 δεν είναι πλήρως συγκρίσιμες με αυτές του 2022 αφού περιλαμβάνονται τα λειτουργικά αποτελέσματα των απορροφούμενων οντοτήτων για το τελευταίο τρίμηνο.

(ποσά σε €)	DEDA	
	01.01- 31.12.2023	01.01- 31.12.2022
Σύνολο εσόδων (*)	59.768.018	80.492.069
Προσαρμοσμένα συνολικά έσοδα (**)	59.768.018	30.816.051
ΚΠΤΦΑ	28.396.517	66.309.819
Προσαρμοσμένο ΚΠΤΦΑ	24.958.119	20.759.195
Λειτουργικό κέρδος (ΚΠΤΦ)	17.968.943	62.667.155
Προσαρμοσμένο ΚΠΤΦ	14.530.545	17.116.531
Μικτό κέρδος	15.009.730	62.251.073
Προσαρμοσμένο μικτό κέρδος	11.571.332	16.700.449
Καθαρό κέρδος (ζημία)	13.178.208	48.620.328
Καθαρά κέρδη που αναλογούν στον Όμιλο	13.178.208	48.620.328
Προσαρμοσμένα καθαρά κέρδη (ζημίες)	9.739.810	13.090.840
Προσαρμοσμένα καθαρά κέρδη (ζημίες) που αναλογούν στον Όμιλο	9.739.810	13.090.840

(*) Σε αντίθεση με τις οικονομικές καταστάσεις, η αναταξινομημένη κατάσταση λογαριασμού αποτελεσμάτων απαιτεί την καταχώριση των συνολικών εσόδων και των λειτουργικών εξόδων μετά την αφαίρεση της επίδρασης της ΕΔΔΠΧΑ 12 «Συμβάσεις παραχώρησης υπηρεσιών» (52 εκατ. ευρώ και 28,9 εκατ. ευρώ αντίστοιχα το 2023 και το 2022).

(**) Τα Συνολικά Έσοδα του 2022 περιλαμβάνουν τις συσσωρευμένες Ανακτήσιμες Διαφορές (ΑΑ) 2017-2022 (€+49,7 εκατ. για τη χρήση 2017-2021 και €+23,4 εκατ. για τη χρήση 2022, συνολικά €+73,1 εκατ.). Υπολογίστηκαν τα προσαρμοσμένα συνολικά έσοδα εξαιρουμένης της ΑΑ για την περίοδο 2017-2021, ήτοι 49,7 εκατ..

(Ποσά σε €)	Enaon EDA	
	01.01-31.12.2023	01.01-31.12.2022
Καθαρό επενδεδυμένο κεφάλαιο στο τέλος της περιόδου	881.733.178	120.298.553
Ίδια κεφάλαια	755.864.453	125.532.583
Καθαρό χρηματοοικονομικό χρέος	125.868.725	(5.234.030)
Υποχρεώσεις από χρηματοδοτικές μισθώσεις - ΔΠΧΑ 16	13.451.098	2.534.510
Καθαρό χρηματοοικονομικό χρέος (εξαιρουμένων των επιπτώσεων του ΔΠΧΑ 16)	112.417.627	(7.768.540)

2.5 Λειτουργικά Στοιχεία

Επενδύσεις

Οι τεχνικές επενδύσεις που πραγματοποιήθηκαν το 2023 ανήλθαν σε 63,4 εκατ. ευρώ, αυξημένες κατά 96% σε σχέση με το 2022 (32,3 εκατ. ευρώ), εκ των οποίων τα κυριότερα στοιχεία είναι:

1. 49,3 εκατ. ευρώ αφορούν το Δίκτυο Διανομής (29,2 εκατ. ευρώ το 2022)
2. 4,7 εκατομμύρια ευρώ αφορούσαν επενδύσεις ΤΠΕ (0,09 εκατομμύρια ευρώ το 2022).

(ποσά σε €)	Enaon EDA	Enaon EDA Attica	Enaon EDA THESS	Total
Ακαθάριστες επενδύσεις (χιλιάδες ευρώ)	44.121	10.058	9.262	63.441
1) Διανομή	34.317	6.710	8.276	49.303
- Συντήρηση (επαναποποθέτηση)	-	158	359	517
- Νέα μεθριοποίηση	34.317	-	-	34.317
- Επέκταση/ανάπτυξη	-	6.552	7.916	14.468
2) Μέτρηση	1.191	1.152	457	2.800
- Συμβατικοί μετρητές	-	-	1	1
- Έξυπνοι μετρητές	1.191	1.152	456	2.799
3) Άλλες επενδύσεις	4.930	2.196	533	7.659
- Ακίνητα	953	-	-	953
- Πληροφοριακά Συστήματα	3.765	457	533	4.755
- Κτιριακές εγκαταστάσεις σε γη που ανήκει σε άλλους	-	1.738	-	1.738
- Μηχανήματα & Λοιπός Εξοπλισμός	212	1	-	213
- Επίδραση του ΔΠΧΑ 16	3.683	-	(4)	3.679
- Μισθώσεις κτιρίων	2.882	-	-	2.882
- Μισθώσεις οχημάτων	48	-	(4)	44
- Μισθώσεις μηχανημάτων & εξοπλισμού	753	-	-	753
Δημόσιες επιχορηγήσεις για την περίοδο (χιλιάδες ευρώ)	22.637	-	-	22.637
Ιδιωτικές επιχορηγήσεις για την περίοδο (χιλιάδες ευρώ)	-	-	-	0
Καθαρές επενδύσεις (χιλιάδες ευρώ)	21.484	10.058	9.262	40.804

Συγκεκριμένα, οι Ακαθάριστες Επενδύσεις που πραγματοποιήθηκαν το 2023 για διανομή και επιμέτρηση αναλύονται παρακάτω ανά κατηγορία ενεργητικού και περιοχή:

Περιουσιακά στοιχεία που σχετίζονται με το δίκτυο

Κατηγορία περιουσιακών στοιχείων	HQ	0	EMT	CM	CG	PEL	WG	EP	WM	SKG	TSL	ΑΤΤΙΚΙ	Grand Total	Ενεργητικό/Σύνολο
Οικιακές Συνδέσεις	0	0	950.647	153.926	316.767	-	-	-	1.511	5.147.586	3.014.065	8.570.366	18.154.868	22%
Βιομηχανικές συνδέσεις	0	0	38.943	180.067	198.530	-	-	-	-	196.846	134.960	70.289	819.636	
Δίκτυο 19 bar	0	0	234.410	14.790	725.847	-	1.072.474	373.456	8.623.316	2.797.791	1.966.564	1.044.568	16.853.217	74%
Δίκτυο 4 bar	0	0	6.820.068	3.157.752	5.965.861	-	119.451	16.206	4.059.337	6.878.719	5.811.588	12.647.643	45.476.625	
Σταθμοί MR (19/4 bar)	0	0	35.654	14.874	36.223	-	13.622	-	-	148.560	67.439	444.504	760.876	1%
Σωλήνας τροφοδοσίας	0	0	-	-	-	-	-	-	-	-	-	-	-	
Αποσυμπίεστης CNG	0	0	83.437	7.766	-	-	-	-	642.780	-	-	-	733.983	3%
ΥΦΑ (Δεξαμενή & Επαναεριοποίηση)	0	0	-	-	7.442	-	27.880	15.999	1.598.940	-	-	-	1.650.261	
Σύνολο	0	0	8.163.158	3.529.176	7.250.669	0	1.233.427	405.661	14.925.885	15.169.503	10.994.618	22.777.370	84.449.466	
Περιφερειακό δίκτυο/Σύνολο	0	0	25%	11%	22%	0%	4%	1%	45%	58%	42%	100%	100%	100%
Συνολικό δίκτυο/Σύνολο	0	0	10%	4%	9%	0%	1%	0%	18%	18%	13%	27%	100%	

2.6 Σύνοψη των βασικών λειτουργικών μεγεθών

Όπως φαίνεται στον πίνακα που ακολουθεί, η Εταιρεία λόγω της συνένωσης επιχειρήσεων (απορρόφηση συγχωνευμένων φορέων) αύξησε σημαντικά το Δίκτυο Διανομής, τους δήμους καθώς και τους ενεργούς μετρητές.

	u.o.m	2023				2022
		ENAON EDA	ENA ON EDA Attiki	ENAON EDA Thess	ΣΥΝΟΛΟ	ENAON EDA
Ενεργοί μετρητές	(no.)	4.664	194.185	400.362	599.211	2.964
Εγκατεστημένοι μετρητές	(no.)	5.825	208.123	424.357	638.305	3.785
Δήμοι με παραχωρήσεις διανομής φυσικού	(no.)	48	58	39	145	43
Δήμοι με παραχωρήσεις διανομής φυσικού αερίου σε λειτουργία	(no.)	22	52	32	106	21
Κατασκευή δικτύου διανομής	(km)	1.097	4.111	3.077	8.285	786
Δίκτυο Διανομής σε λειτουργία	(km)	795	4.111	3.018	7.924	637
Αέριο που διανέμεται	(million cubic meters)	257	314	395	967	242

	2023	2022	Change	Change %
Υπάλληλοι σε υπηρεσία	455	162	293	181%
των οποίων η διάρκεια είναι αόριστη	423	39	384	984%

3. Εταιρικό προφίλ

Η «ΕΝΑΟΝ ΕΛΛΗΝΙΚΗ ΕΤΑΙΡΕΙΑ ΔΙΑΝΟΜΗΣ ΑΕΡΙΟΥ ΜΟΝΟΠΡΟΣΩΠΗ ΑΝΩΝΥΜΗ ΕΤΑΙΡΕΙΑ» (εφεξής «ΕΝΑΟΝ EDA» ή η «Εταιρεία») συστάθηκε, σύμφωνα με την Ελληνική Εταιρική Νομοθεσία, μετά τη μερική διάσπαση του κλάδου διανομής φυσικού αερίου της ανώνυμης εταιρείας με την επωνυμία «ΔΗΜΟΣΙΑ ΕΠΙΧΕΙΡΗΣΗ ΑΕΡΙΟΥ ΑΝΩΝΥΜΗ ΕΤΑΙΡΕΙΑ» και τον διακριτικό τίτλο «ΔΕΠΑ», σύμφωνα με τις διατάξεις του ν. 2166/93 και του άρθρου 80Α του ν. 4001/2011, όπως προστέθηκε με τον ν. 4336/2015 και τροποποιήθηκε με τον ν. 4414/2016, με αριθμό ΓΕΜΗ 141016101000.

Τον Σεπτέμβριο του 2023, η συγχώνευση με απορρόφηση από την Εταιρεία της πρώην εταιρείας με την επωνυμία «ΕΤΑΙΡΕΙΑ ΔΙΑΝΟΜΗΣ ΑΕΡΙΟΥ ΘΕΣΣΑΛΟΝΙΚΗΣ-ΘΕΣΣΑΛΙΑΣ ΜΟΝΟΠΡΟΣΩΠΗ Α.Ε.» (εφεξής «ΕΔΑ ΘΕΣΣ») και η πρώην εταιρεία με την επωνυμία «ΑΤΤΙΚΗ ΔΙΑΝΟΜΗ ΦΥΣΙΚΟΥ ΑΕΡΙΟΥ ΑΝΩΝΥΜΗ ΕΤΑΙΡΕΙΑ» (εφεξής «ΕΔΑ ΑΤΤΙΚΗΣ») ολοκληρώθηκε, βάσει των από 19/09/2023 αποφάσεων των Γενικών Συνελεύσεων τους (Γνωστοποίηση Γ.Ε.ΜΗ. 3049697/30.09.2023), και σύμφωνα με τις διατάξεις των άρθρων 7-21 του Ν. 4601/2019, όπως ισχύει, τις διατάξεις του ν. 4548/2018, όπως ισχύει, τις διατάξεις του άρθρου 80Α του ν. 4001/2011, όπως ισχύει, σε συνδυασμό με ορισμένες διατάξεις του ν. 2166/1993, όπως ισχύει. Με την ολοκλήρωση της συγχώνευσης, η ΕΝΑΟΝ EDA είναι ο καθολικός διάδοχος όλων των δικαιωμάτων, υποχρεώσεων και εν γένει των έννομων σχέσεων των συγχωνευόμενων διαχειριστών, ήτοι της πρώην ΕΔΑ ΘΕΣΣ και της πρώην ΕΔΑ Αττικής.

Η Εναον ΜΟΝΟΠΡΟΣΩΠΗ Α.Ε. (εφεξής «Εναον») είναι ο μοναδικός μέτοχος της Εταιρείας που εκπροσωπεί το 100% του καταβεβλημένου μετοχικού κεφαλαίου της Εταιρείας. Με την απόφαση του μοναδικού μετόχου στη Γενική Συνέλευση της 19.09.2023 τροποποιήθηκε το Καταστατικό της Εταιρείας.

Η ιταλική εταιρεία Italgas Newco SpA την 1.09.2022 απέκτησε το 100% των μετοχών της Εναον.

Το αρχικό μετοχικό κεφάλαιο της Εταιρείας ανήλθε σε 69.333.670 Ευρώ και προήλθε από εισφορά του κλάδου Διανομής της Εταιρείας με την επωνυμία «ΔΗΜΟΣΙΑ ΕΠΙΧΕΙΡΗΣΗ ΑΕΡΙΟΥ ΑΝΩΝΥΜΗ ΕΤΑΙΡΕΙΑ» όπως καταχωρήθηκε και δημοσιεύθηκε στη συμβολαιογραφική πράξη 2048/21-12-2016. Στις 24 Απριλίου 2020, δυνάμει του πρακτικού της 10ης έκτακτης γενικής συνέλευσης των μετόχων της Εταιρείας, αποφασίστηκε η αύξηση του μετοχικού κεφαλαίου κατά το ποσό των εννέα εκατομμυρίων σαράντα ευρώ (9.000.040), με την έκδοση διακοσίων πενήντα επτά χιλιάδων εκατόν σαράντα τεσσάρων (257.144) κοινών ονομαστικών μετοχών, ονομαστικής αξίας τριάντα πέντε ευρώ (35,00) ανά μετοχή. Επιπλέον, στις 13.9.2021 με την απόφαση της 12ης έκτακτης γενικής συνέλευσης αποφασίστηκε η αύξηση του μετοχικού κεφαλαίου κατά 11.000.010 ευρώ. Τέλος, συνεπεία της ανωτέρω συγχώνευσης και σύμφωνα με την από 19/09/2023 απόφαση της Γενικής Συνέλευσης της ΕΝΑΟΝ EDA, το μετοχικό κεφάλαιο της Εταιρείας αυξήθηκε κατά το ποσό του εισφερόμενου μετοχικού κεφαλαίου της ΕΔΑ ΘΕΣΣ και της ΕΔΑ ΑΤΤΙΚΗΣ, ήτοι κατά το ποσό των τετρακοσίων ενενήντα εκατομμυρίων ευρώ εννιακόσιες τριάντα εννέα χιλιάδες τριακόσια δεκαεπτά και πέντε λεπτά (€490.939.317,05) (€247.127.605 + €243.811.712,05). Για λόγους στρογγυλοποίησης, το μετοχικό κεφάλαιο της Εταιρείας αυξήθηκε κατά επιπλέον ποσό Ευρώ δώδεκα και ενενήντα πέντε λεπτών (€ 12,95) το οποίο καταβλήθηκε τοις μετρητοίς. Ως εκ τούτου, το μετοχικό κεφάλαιο της Εταιρείας αυξήθηκε κατά το συνολικό ποσό των Ευρώ τετρακοσίων ενενήντα εκατομμυρίων, εννιακοσίων τριάντα εννέα εκατομμυρίων, τριακοσίων τριάντα (€ 490.939.330), με την έκδοση δεκατεσσάρων εκατομμυρίων είκοσι έξι χιλιάδων οκτακοσίων τριάντα οκτώ

(14.026.838) νέων κοινών ονομαστικών μετοχών ονομαστικής αξίας Ευρώ τριάντα πέντε (€35) η κάθε μία.

Ολοκληρώθηκε η πιστοποίηση της συνολικής καταβολής της αύξησης μετοχικού κεφαλαίου σύμφωνα με την υπ' αριθμόν 3102212/14.11.2023 Ανακοίνωση του ΓΕΜΗ.

Η διάρκεια της Εταιρείας αρχίζει μετά την εγγραφή της στο μητρώο της Α.Ε. από την αρμόδια εποπτική αρχή της διοικητικής απόφασης για τη χορήγηση της άδειας σύστασης της Εταιρείας και την έγκριση του καταστατικού και λήγει την 31η Δεκεμβρίου του έτους 2100. Η διάρκεια της Εταιρείας μπορεί να παρατείνεται με απόφαση της Γενικής Συνέλευσης των μετόχων της, που λαμβάνεται με αυξημένη απαρτία και πλειοψηφία, όπως ορίζεται στο άρθρο 23 του παρόντος Καταστατικού.

1. Σύμφωνα με το άρθρο 3 του Καταστατικού της ENAON EDA, σκοπός της εταιρείας είναι:
2. Κατασκευάζει, λειτουργεί, αναπτύσσει, εκμεταλλεύεται και κατέχει Δίκτυα Διανομής Φυσικού Αερίου καθώς και όλες τις εγκαταστάσεις και εν γένει υποδομές που απαιτούνται για την επίτευξη του σκοπού της.
3. Εκτελεί τις δραστηριότητες του Διαχειριστή Συστήματος Διανομής Αερίου εντός της γεωγραφικής περιοχής των σχετικών αδειών του Διαχειριστή Συστήματος Διανομής Αερίου που έχουν εκδοθεί ή/και πρόκειται να εκδοθούν από τη Ρυθμιστική Αρχή Ενέργειας, Αποβλήτων και Υδάτων (πρώην Ρυθμιστική Αρχή Ενέργειας), σύμφωνα με τις διατάξεις της κείμενης νομοθεσίας. Ειδικότερα, οι ανωτέρω δραστηριότητες περιλαμβάνουν τη λειτουργία και εκμετάλλευση, εν γένει, του Δικτύου Διανομής Αερίου στις ανωτέρω γεωγραφικές περιοχές.
4. Εκτέλεση όλων των εργασιών ή δραστηριοτήτων που σχετίζονται με τον προγραμματισμό, τη μελέτη, το σχεδιασμό, την κατασκευή, τη συντήρηση, τη λειτουργία, τη διαχείριση και την ανάπτυξη του Δικτύου Διανομής Αερίου εντός των γεωγραφικών περιοχών όπως αυτές ορίζονται στις αντίστοιχες Άδειες Δικτύου Διανομής Φυσικού Αερίου και Άδειες Διαχείρισης Δικτύου Διανομής Φυσικού Αερίου.
5. Εκτέλεση όλων των εργασιών ή δραστηριοτήτων που σχετίζονται με τη μελέτη, το σχεδιασμό και την εγκατάσταση του απαραίτητου εξοπλισμού στις εσωτερικές εγκαταστάσεις των καταναλωτών καθώς και στις εγκαταστάσεις όπου αυτό απαιτείται για τη σύνδεσή τους με το Δίκτυο Διανομής Φυσικού Αερίου.
6. Εκτέλεση όλων των εργασιών ή δραστηριοτήτων που σχετίζονται με τη μελέτη, το σχεδιασμό, την εγκατάσταση και την εκμετάλλευση άλλων υποδομών και δικτύων, ιδίως κάθε είδους τηλεπικοινωνιακής υποδομής.
7. Παροχή υπηρεσιών επεξεργασίας και διανομής δεδομένων, συμπεριλαμβανομένων των προσωπικών δεδομένων, τις οποίες κατέχει η Εταιρεία και οι οποίες σχετίζονται με το αντικείμενο των δραστηριοτήτων της.
8. Παροχή υπηρεσιών και συμβουλών σε τρίτους και διαχείριση έργων τρίτων σε θέματα συναφή με τους σκοπούς του παρόντος Καταστατικού. Η Εταιρεία μπορεί να αναλαμβάνει όλες τις δραστηριότητες που αναφέρονται στην παράγραφο 1 τόσο στην Ελλάδα όσο και στο εξωτερικό, απευθείας ή μέσω των θυγατρικών/συνδεδεμένων εταιρειών της.

Η έδρα της Εταιρείας βρίσκεται στην Αθήνα, επί των οδών Μεσογείων 109-111 & Ρούσου, 11526. Κατά τη διάρκεια της περιόδου αναφοράς, η εταιρεία διαθέτει υποκαταστήματα ή/και τοπικές μονάδες ή/και τοπικά γραφεία στη διεύθυνση:

- I. Μοναστηρίου 256 και Γλύνου, Θεσσαλονίκη, Τ.Κ. 54628_Υποκατάστημα
- II. Λεωφόρος Βενιζέλου Σοφοκλή 11, Λυκόβρυση, 1 Τ.Κ. 4123_Υποκατάστημα
- III. Φαρσάλων 219, Λάρισα, Τ.Κ. 41335 Τοπική μονάδα
- IV. Γ. Καρχηδόνη 32, Βόλος, Τ.Κ. 38333_Τοπική μονάδα
- V. Ταλιαδούρου 18, Καρδίτσα, ταχυδρομικός κώδικας 43100_Τοπική μονάδα
- VI. Συγγρού 33, Τρίκαλα, Τ.Κ. 42100_Τοπική μονάδα
- VII. Πολιτικών 80 και Προμαχώνος, Τ.Κ. 34131, στο Τοπικό γραφείο Χαλκίδα_
- VIII. Δημοκρίτου 9, Τ.Κ. 69132 και Κομοτηνή_Γραφείο
- IX. 4ης Οκτωβρίου 1, Κιμμέρια Τ.Κ. 671 00, Ξάνθη_Τοπικό Γραφείο
- X. Εφέδρων Αξιωματικών 3, Δράμα Τ.Κ. 661 00_Τοπικό Γραφείο
- XI. 371 Λεωφ. Δημοκρατίας, Αλεξανδρούπολη Τ.Κ. 681 00_Τοπικό Γραφείο
- XII. Σκρα 8, Ορεστιάδα Τ.Κ. 682 00_Τοπικό Γραφείο
- XIII. Διονυσίου Αριοπαγιτάου 5, Κατερίνη Τ.Κ. 601 00_Τοπικό γραφείο
- XIV. Στεφάνη Δραγούμη 19, Φλώρινα, Τ.Κ. 531 00_Τοπικό Γραφείο

Η Εταιρεία διαθέτει επίσης αποθήκες υποστήριξης για τη λειτουργία και Συντήρηση των δικτύων της στις:

- I. Ανατολικής Θράκης 10, Καλοχώρι, Τ.Κ. 57009_Αποθήκη
- II. 0 Περιφερειακή Οδός Τρικάλων Λάρισας, Λάρισα, Τ.Κ. 41110_Αποθήκη
- III. Λάμπρου Κατσώνη 9, Μεταμόρφωση, Τ.Κ. 14452_Αποθήκη
- IV. Κισσάβου 6, Λαμία, Τ.Κ. 351 00_Αποθήκη
- V. Ο.Τ. 92 Θριλόριο Ροδίτης 0, Κομοτηνή Τ.Κ. 69100_Αποθήκη
- VI. Καπετάν Άγρα 35, Σίνδος Τ.Κ. 574 00_Αποθήκη
- VII. 0 Προμαχώνας, Χαλκίδα, Τ.Κ. 341 00_Αποθήκη
- VIII. 0 Ξηροπόταμος, Δράμα Τ.Κ. 661 00_Αποθήκη

4. Η υποδομή και η υπηρεσία διανομής φυσικού αερίου

4.1 Κύριες δραστηριότητες που διεξάγονται από την εταιρεία στο δίκτυο

4.1.1 Λ & Δ και ενεργοποίηση του δικτύου

Οι δραστηριότητες της Διεύθυνσης Διαχείρισης Δικτύου πραγματοποιήθηκαν με στόχο τα θέματα ασφάλειας του συστήματος διανομής φυσικού αερίου σύμφωνα με τις διατάξεις του Κανονισμού «Εγχειρίδιο λειτουργίας και συντήρησης δικτύων διανομής φυσικού αερίου μέσης πίεσης (πίεση σχεδιασμού 19 bar) και δικτύων διανομής φυσικού αερίου χαμηλής πίεσης (μέγιστη πίεση λειτουργίας 4 bar)». Η Εταιρεία συμμορφώθηκε με τα Προγράμματα Συντήρησης Δικτύου Διανομής, τα οποία καταρτίστηκαν και αναρτήθηκαν στις ιστοσελίδες, σύμφωνα με την ισχύουσα νομοθεσία και το άρθρο 57 του Κώδικα Διαχείρισης Δικτύου Διανομής (ΦΕΚ Β' 1507/02.05.2018).

Τα κύρια καθήκοντα που εμπλέκονται στη διαχείριση δικτύου περιλαμβάνουν τη λειτουργία και τη συντήρηση:

1. δίκτυο μέσης πίεσης (10 bar, 19 bar),
2. Δίκτυο χαμηλής πίεσης (0,025 bar & 4 bar)
3. Σταθμοί διανομής
4. Σταθμοί βιομηχανικών καταναλωτών
5. Οικιακές συνδέσεις
6. SCADA & σύστημα καθοδικής προστασίας

Δίκτυο σε λειτουργία στις 31/12/23

Κατά τη διάρκεια του 2023, η Εταιρεία ενεργοποίησε σημαντικό τμήμα του κατασκευασμένου Δικτύου.

Παρακάτω απεικονίζεται αναλυτική ανάλυση ανά Περιφέρεια του δικτύου που βρίσκεται σε λειτουργία:

ΕΝΑΟΝ ΔΙΚΤΥΟ ΔΙΑΝΟΜΗΣ ΕΝΑΟΝ ΕΔΑ ΣΕ ΛΕΙΤΟΥΡΓΙΑ (km) ΥΠ.ΕΛ.			
Περιοχή	ΔΙΚΤΥΟ LP (4bar) σε km	TOTAL NETWORK in km	ΣΥΝΟΛΙΚΟ ΔΙΚΤΥΟ σε km
Περιφέρεια Κεντρικής Ελλάδας	224	127	351
Δήμος Διρφύων-Μεσσαπίων (Ψαχνά)	5	7	12
Δήμος Θήβας	44	25	69
Δήμος Τανάγρας (Οινόφυτα)	21	40	61
Δήμος Χαλκιδέων	82	36	118
Δήμος Λαμιέων	73	18	91
Περιφέρεια Κεντρικής Μακεδονίας	84	84	168
Δήμος Αλεξάνδρειας	0	11	11
Δήμος Αμφίπολης	0	1	1
Δήμος Νέας Ζίχνης	0	2	2
Δήμος Σερρών (662)	25	17	42
Δήμος Κατερίνης (662)	21	8	30
Δήμος Κιλκίς	38	45	82
Περιφέρεια Ανατολικής Μακεδονίας-Θράκης	143	126	269
Δήμος Αβδήρων	3	13	16
Δήμος Ξάνθης	30	16	45
Δήμος Τοπείρου	0	5	5
Δήμος Καβάλας*	13	8	21
Δήμος Αλεξανδρούπολης	30	24	54
Δήμος Δράμας	23	22	45
Δήμος Προσοτσάνης	2	15	17
Δήμος Κομοτηνής	35	9	45
Δήμος Μαρώνειας-Σαπών	5	4	9
Δήμος Νέστου	2	10	12
Περιφέρεια Πελοποννήσου	0	7	7
Δήμος Λουτρακίου-Αγίων Θεοδώρων	0	7	7
Σύνολα	451	344	795

*Ο Δήμος Καβάλας ενεργοποιήθηκε το 2023

- 159km (μέσης & χαμηλής πίεσης) ενεργοποιήθηκαν το 2023

- 1710 PODs (εσωτερικές εγκαταστάσεις) ενεργοποιήθηκαν το 2023

ΔΙΚΤΥΟ ΔΙΑΝΟΜΗΣ ΕΝΑΟΝ ΕΔΑ ΣΕ ΛΕΙΤΟΥΡΓΙΑ (km) ΑΤΤΙΚΗ			
Περιοχή	ΔΙΚΤΥΟ LP (4bar) σε km	TOTAL NETWORK in km	ΣΥΝΟΛΙΚΟ ΔΙΚΤΥΟ σε km
Αττική	3.589	344	3.933

ΔΙΚΤΥΟ ΔΙΑΝΟΜΗΣ ΕΝΑΟΝ ΕΔΑ ΣΕ ΛΕΙΤΟΥΡΓΙΑ (km) ΘΕΣΣ			
Περιοχή	ΔΙΚΤΥΟ LP (4bar) σε km	TOTAL NETWORK in km	ΣΥΝΟΛΙΚΟ ΔΙΚΤΥΟ σε km
Θεσσαλονίκη	1.515	184	1.699
Θεσσαλία	1.200	119	1.319
Σύνολα	2.715	303	3.018

Κατά τη διάρκεια του 2023, η Εταιρεία καθιέρωσε συγκεκριμένο πρόγραμμα O&M για την κάλυψη του δικτύου σε λειτουργία.

Επιπλέον, η ανίχνευση διαρροών με τεχνολογία Picarro πραγματοποιήθηκε για όλες τις περιοχές στο 120% του δικτύου μέχρι το τέλος του 2023.

4.1.2 Μέτρηση, τιμολόγηση καταναλωτών και διαχείριση χρηστών

Προκειμένου να ευθυγραμμιστεί με έναν ολοένα και πιο ψηφιακό κόσμο, η ΕΝΑΟΝ ΕΔΑ υλοποίησε ένα πιλοτικό πρόγραμμα για βιομηχανικούς καταναλωτές το οποίο έχει τα ακόλουθα χαρακτηριστικά:

Σύστημα παρακολούθησης δικτύου

1. Εγκαταστάθηκαν μόνο έξυπνοι μετρητές με εξειδικευμένο λογισμικό λήψης και επεξεργασίας μετρήσεων κατανάλωσης.
2. Βοηθήματα παρακολούθησης της λειτουργίας και συντήρησης του δικτύου
3. Λαμβάνει και επεξεργάζεται όλες τις πληροφορίες που απαιτούνται από τους αισθητήρες.

Το σύστημα αυτό υλοποιείται και δομείται σε πέντε επίπεδα:

1. Επίπεδο υποδομής (αισθητήρες εγκατεστημένοι σε σταθμούς M / R)
2. Επικοινωνία (βασισμένη σε τεχνολογίες LoraWan & 4G)
3. Έξυπνη διαχείριση περιουσιακών στοιχείων
4. Υπηρεσίες (προληπτική συντήρηση / ειδοποιήσεις / πίνακες εργαλείων)
5. Επίπεδο παρουσίασης

Τιμολόγηση καταναλωτών και διαχείριση χρηστών

Το σύστημα τιμολόγησης καλύπτει την κατανομή της ποσότητας Αερίου του Δικτύου και την τιμολόγηση των Χρηστών Διανομής. Υποστηρίζει όλες τις απαιτούμενες διαδικασίες για την έκδοση μηνιαίων τιμολογίων καταναλωτών.

4.1.3 Ανασκόπηση εσωτερικών εγκαταστάσεων

Κατά τη διάρκεια του 2023, η Εταιρεία προχώρησε στις ακόλουθες δραστηριότητες:

	Ενέργειες	ΥΠΟΒΛΗΘΗΚΑΝ	ΕΓΚΡΙΘΗΚΑΝ	ΕΚΚΡΕΜΕΙΣ	ΕΚΔΟΘΗΚΑΝ
ΘΕΣ/ΝΙΚΗ	ΜΕΛΕΤΕΣ ΓΙΑ ΤΗ ΣΥΝΔΕΣΗ ΣΤΟ ΔΙΚΤΥΟ	10212	8816	Οι μελέτες επαληθεύονται εντός μιας εργάσιμης ημέρας	
	ΑΥΤΟΨΪΕΣ ΓΙΑ ΣΥΝΔΕΣΗ ΣΤΟ ΔΙΚΤΥΟ	10033	8654	Διενέργεια αυτοψιών εντός δύο εργάσιμων ημερών	
	ΜΕΛΕΤΕΣ ΓΙΑ ΠΟΛΕΟΔΟΜΙΚΗ ΆΔΕΙΑ ΧΡΗΣΗΣ	1082	637	Μελέτες επαληθευμένες εντός 2 εργάσιμων ημερών	
	ΑΥΤΟΨΪΕΣ ΓΙΑ ΣΚΟΠΟΥΣ ΠΟΛΕΟΔΟΜΙΚΗΣ ΆΔΕΙΑΣ	273	223	Αυτοψίες εντός οκτώ εργάσιμων ημερών (κανονιστική διάταξη)	
	ΆΔΕΙΕΣ ΧΡΗΣΗΣ ΓΙΑ ΒΙΟΜΗΧΑΝΙΚΕΣ ΕΓΚΑΤΑΣΤΑΣΕΙΣ				3
	ΜΕΛΕΤΕΣ ΓΙΑ ΒΙΟΜΗΧΑΝΙΚΕΣ ΕΓΚΑΤΑΣΤΑΣΕΙΣ	9	5	0	
	ΈΝΤΥΠΟ ΣΥΝΔΕΣΗΣ ΓΙΑ ΤΗ ΣΥΜΦΩΝΙΑ ΤΕΧΝΙΚΩΝ ΛΕΠΤΟΜΕΡΕΙΩΝ ΣΤΟ ΠΛΑΪΣΙΟ ΣΥΜΒΑΣΗΣ ΜΕ ΒΙΟΜΗΧΑΝΪΕΣ				
ΘΣΛ	ΜΕΛΕΤΕΣ ΓΙΑ ΤΗ ΣΥΝΔΕΣΗ ΜΕ ΤΟ ΔΙΚΤΥΟ	6712	4377	Μελέτες επαληθευμένες εντός 4 ημερών κατά μέσο όρο	
	ΑΥΤΟΨΪΕΣ ΓΙΑ ΤΗ ΣΥΝΔΕΣΗ ΣΤΟ ΔΙΚΤΥΟ	5759	4123	Αυτοψίες που διενεργήθηκαν εντός 6 ημερών κατά μέσο όρο	
	ΜΕΛΕΤΕΣ ΓΙΑ ΠΟΛΕΟΔΟΜΙΚΗ ΆΔΕΙΑ ΧΡΗΣΗΣ	859	416	Μελέτες επαληθευμένες εντός 8 εργάσιμων ημερών (νομοθετική διάταξη)	
	ΑΥΤΟΨΪΕΣ ΓΙΑ ΣΚΟΠΟΥΣ ΠΟΛΕΟΔΟΜΙΚΗΣ ΆΔΕΙΑΣ	217	136	Αυτοψίες που διενεργήθηκαν εντός 10 εργάσιμων ημερών (νομοθετική διάταξη)	
	ΆΔΕΙΕΣ ΧΡΗΣΗΣ ΓΙΑ ΒΙΟΜΗΧΑΝΙΚΕΣ ΕΓΚΑΤΑΣΤΑΣΕΙΣ	12	3	6	3
	ΜΕΛΕΤΕΣ ΓΙΑ ΒΙΟΜΗΧΑΝΙΚΕΣ ΕΓΚΑΤΑΣΤΑΣΕΙΣ	35	11	0	

	Ενέργειες	ΥΠΟΒΛΗΘΗΚΑΝ	ΕΓΚΡΙΘΗΚΑΝ	ΕΚΚΡΕΜΕΙΣ	ΕΚΔΟΘΗΚΑΝ
	ΈΝΤΥΠΟ ΣΥΝΔΕΣΗΣ ΓΙΑ ΤΗ ΣΥΜΦΩΝΙΑ ΤΕΧΝΙΚΩΝ ΛΕΠΤΟΜΕΡΕΙΩΝ ΣΤΟ ΠΛΑΪΣΙΟ ΣΥΜΒΑΣΗΣ ΜΕ ΒΙΟΜΗΧΑΝΙΕΣ				
ΑΤΤΙΚΗ	ΜΕΛΕΤΕΣ ΓΙΑ ΤΗ ΣΥΝΔΕΣΗ ΜΕ ΤΟ ΔΙΚΤΥΟ	9536	8911	Μελέτες επαληθευμένες εντός 2,5 εργάσιμων ημερών	
	ΑΥΤΟΨΙΕΣ ΓΙΑ ΤΗ ΣΥΝΔΕΣΗ ΣΤΟ ΔΙΚΤΥΟ	9927	9358	Αυτοψίες που διενεργούνται εντός 2-4 εργάσιμων ημερών (εκτός από τις περιόδους συλλογής)	
	ΜΕΛΕΤΕΣ ΓΙΑ ΠΟΛΕΟΔΟΜΙΚΗ ΆΔΕΙΑ ΧΡΗΣΗΣ	2720	2409	Μελέτες επαληθεύονται εντός 10 εργάσιμων ημερών (νομοθετική διάταξη, εκτός περιόδων αιχμής και ανάλογα με τη διαθεσιμότητα του προσωπικού)	
	ΑΥΤΟΨΙΕΣ ΓΙΑ ΣΚΟΠΟΥΣ ΠΟΛΕΟΔΟΜΙΚΗΣ ΆΔΕΙΑΣ	1042	923	Αυτοψίες που διενεργούνται εντός οκτώ εργάσιμων ημερών (κανονιστική πρόβλεψη, εκτός από τις περιόδους παραλαβής και ανάλογα με τη διαθεσιμότητα του προσωπικού)	
	ΆΔΕΙΕΣ ΧΡΗΣΗΣ ΓΙΑ ΒΙΟΜΗΧΑΝΙΚΕΣ ΕΓΚΑΤΑΣΤΑΣΕΙΣ	2	2		2
	ΜΕΛΕΤΕΣ ΓΙΑ ΒΙΟΜΗΧΑΝΙΚΕΣ ΕΓΚΑΤΑΣΤΑΣΕΙΣ	12	12		
	ΈΝΤΥΠΟ ΣΥΝΔΕΣΗΣ ΓΙΑ ΤΗ ΣΥΜΦΩΝΙΑ ΤΕΧΝΙΚΩΝ ΛΕΠΤΟΜΕΡΕΙΩΝ ΣΤΟ ΠΛΑΪΣΙΟ ΣΥΜΒΑΣΗΣ ΜΕ ΒΙΟΜΗΧΑΝΙΕΣ	11	11		
ΚΕΝΤΡΙΚΟ	ΜΕΛΕΤΕΣ ΓΙΑ ΤΗ ΣΥΝΔΕΣΗ ΜΕ ΤΟ ΔΙΚΤΥΟ	2308	2303	5	
	ΑΥΤΟΨΙΕΣ ΓΙΑ ΤΗ ΣΥΝΔΕΣΗ ΣΤΟ ΔΙΚΤΥΟ	1860	1820	20	
	ΜΕΛΕΤΕΣ ΓΙΑ ΠΟΛΕΟΔΟΜΙΚΗ ΆΔΕΙΑ ΧΡΗΣΗΣ	553	535	18	
	ΑΥΤΟΨΙΕΣ ΓΙΑ ΣΚΟΠΟΥΣ ΠΟΛΕΟΔΟΜΙΚΗΣ ΆΔΕΙΑΣ	240	204	36	
	ΆΔΕΙΕΣ ΧΡΗΣΗΣ ΓΙΑ ΒΙΟΜΗΧΑΝΙΚΕΣ ΕΓΚΑΤΑΣΤΑΣΕΙΣ	7	7	0	7

Ενέργειες	ΥΠΟΒΛΗΘΗΚΑΝ	ΕΓΚΡΙΘΗΚΑΝ	ΕΚΚΡΕΜΕΙΣ	ΕΚΔΟΘΗΚΑΝ
ΜΕΛΕΤΕΣ ΓΙΑ ΒΙΟΜΗΧΑΝΙΚΕΣ ΕΓΚΑΤΑΣΤΑΣΕΙΣ	20	16	4	
ΈΝΤΥΠΟ ΣΥΝΔΕΣΗΣ ΓΙΑ ΤΗ ΣΥΜΦΩΝΙΑ ΤΕΧΝΙΚΩΝ ΛΕΠΤΟΜΕΡΕΙΩΝ ΣΤΟ ΠΛΑΪΣΙΟ ΣΥΜΒΑΣΗΣ ΜΕ ΒΙΟΜΗΧΑΝΤΕΣ	16	16	0	16

Για τη διαδικασία ενοποίησης των υφιστάμενων διαδικασιών σε όλη την Ελλάδα, τα έγγραφα που σχετίζονται με τις εσωτερικές εγκαταστάσεις τυποποιήθηκαν και στάλθηκαν σε όλους τους εξωτερικούς ενδιαφερόμενους φορείς σε όλη την Ελλάδα, ώστε να διασφαλιστεί ότι όλοι οι πελάτες μπορούν να έχουν μια συνεπή προσέγγιση.

Η εταιρεία συνεργάζεται με το Τεχνικό Επιμελητήριο Ελλάδος (ΤΕΕ), για την υλοποίηση διαδικτυακής πύλης για τη διαχείριση της συνολικής διαδικασίας των πολεοδομικών μελετών. Η υλοποίηση θα πραγματοποιηθεί από το ΤΕΕ, χωρίς καμία επιπλέον δαπάνη από την εταιρεία.

Πραγματοποιήθηκαν παρουσιάσεις στην Ανατολική και Δυτική Μακεδονία μετά από πρόσκληση του ΤΕΕ. Σκοπός των παρουσιάσεων ήταν να βοηθήσουν τους ενδιαφερόμενους φορείς της αγοράς (μηχανικούς, τεχνικούς, δυνητικούς πελάτες) να εξοικειωθούν με τις απαραίτητες απαιτήσεις σύνδεσης με το δίκτυο φυσικού αερίου.

Οι υφιστάμενοι πελάτες υπενθυμίζονται τακτικά για τις υποχρεώσεις τους όσον αφορά τη συντήρηση των εσωτερικών εγκαταστάσεων. Αναμένεται να επεκτείνει περαιτέρω τις δράσεις αυτές σε όλη την Ελλάδα.

4.1.4 Διαχείριση Υλικών & Αποθήκης

Η ομάδα εστίασε τις δραστηριότητες σε:

1. Δρομολόγηση της δημιουργίας κοινών υλικών & διαδικασιών διαχείρισης αποθήκης και για τους 3 πρώην ΔΣΔ
2. Δημιουργία κοινών κατηγοριών/υποκατηγοριών υλικών δικτύου φυσικού αερίου (μέσης πίεσης, χαμηλής πίεσης, υπηρεσιών κοινής ωφέλειας) και για τους 3 πρώην ΔΣΔ
3. Αποεπένδυση/ανακύκλωση ληγμένων και προβληματικών υλικών και των 3 πρώην ΔΣΔ, προκειμένου να μειωθεί δραστικά το διαθέσιμο απόθεμα πανελλαδικά
4. Λεπτομερής έλεγχος των αποθεμάτων υλικών πανελλαδικά, με στόχο την αξιοποίηση του διαθέσιμου αποθέματος και τον δραστικό περιορισμό των αποθεμάτων νέων υλικών
2. Υλοποίηση δρομολόγησης κοινού σχεδιασμού απαιτήσεων υλικών (SAP MRP) και για τους 3 πρώην ΔΣΔ
3. Δρομολόγηση της βέλτιστης διαχείρισης των διαθέσιμων αποθηκών των 3 πρώην ΔΣΔ και εκπόνηση σχεδίου ανακατανομής των αποθηκών σε πανελλαδική κλίμακα
4. Δρομολόγηση της δημιουργίας κοινών αναφορών (KPI's) για την αποτελεσματικότερη διαχείριση υλικών & αποθηκών και των 3 πρώην ΔΣΔ, καθώς και ενημέρωση των αρμόδιων Τμημάτων της Εταιρείας

4.2.5 Λειτουργία Τηλεφωνικού Κέντρου Έκτακτης Ανάγκης

Το τηλεφωνικό κέντρο έκτακτης ανάγκης λειτουργεί σε 24 ώρες το 24ωρο, 7 ημέρες την εβδομάδα βάση. Παρακάτω απεικονίζεται μια σύνοψη των δραστηριοτήτων-προσκλήσεων που διεκπεραιώθηκαν κατά τη διάρκεια του 2023.

Κατηγορίες	# Κλήσεις
Εισερχόμενες κλήσεις	13.978
Εγκαταλελειμμένες κλήσεις	11.258
Διαχειριζόμενες κλήσεις	13.978
Άνοιγμα με δραστηριότητες πεδίου	11.258
Επιβεβαιωμένη ανωμαλία	13.978
Κλήσεις σε μη εργάσιμες ώρες	3.222

5. Λειτουργική απόδοση

5.1 Εμπορικές Δραστηριότητες

Κατά τη διάρκεια του 2023, η ENAON EDA εφάρμοσε μια ολοκληρωμένη εμπορική στρατηγική. Η συγχώνευση των εταιρειών διανομής φυσικού αερίου σηματοδότησε ένα σημαντικό ορόσημο για τις εμπορικές δραστηριότητες, συνδυάζοντας πόρους, τεχνογνωσία και πρακτικές για τη δημιουργία μιας πιο ισχυρής και αποτελεσματικής οντότητας. Από εμπορική άποψη, αυτή η ενοποίηση επιφέρει πολλά πλεονεκτήματα, συμπεριλαμβανομένων των εξορθολογισμένων

λειτουργιών, της βελτιωμένης ανάπτυξης της αγοράς και των αυξημένων διαύλων επικοινωνίας με τους καταναλωτές. Αξιοποιώντας οικονομίες κλίμακας και κοινές υποδομές, η συγχωνευθείσα εταιρεία μπορεί να βελτιστοποιήσει το κόστος, βελτιώνοντας παράλληλα την ποιότητα των υπηρεσιών για τους καταναλωτές. Επιπλέον, η ενοποιημένη εταιρεία και το διευρυμένο αποτύπωμα υπηρεσιών θα επιτρέψουν στην εταιρεία να ανταποκριθεί καλύτερα στις εξελισσόμενες ανάγκες των πελατών και να προσαρμοστεί στη μεταβαλλόμενη δυναμική της αγοράς, διασφαλίζοντας μακροπρόθεσμη βιωσιμότητα και ανάπτυξη στο ανταγωνιστικό ενεργειακό τοπίο.

Κατά τη διάρκεια της διαδικασίας συγχώνευσης, η διατήρηση της αδιάλειπτης παροχής υπηρεσιών παρέμεινε υψίστης σημασίας για τη διατήρηση της εμπιστοσύνης και της ικανοποίησης των καταναλωτών. Μέσω σχολαστικού σχεδιασμού και εκτέλεσης, η εταιρεία εφάρμοσε μέτρα για την ελαχιστοποίηση των διαταραχών κατά την απρόσκοπτη μετάβαση των λειτουργιών. Μέσω βελτιωμένων καναλιών επικοινωνίας και προληπτικών στρατηγικών δέσμευσης πελατών, αντιμετωπίστηκαν οι πιθανές προκλήσεις και εξασφαλίστηκε μια ομαλή μεταβατική περίοδος. Δίνοντας προτεραιότητα στη συνέχεια και την αξιοπιστία των υπηρεσιών, η συγχωνευθείσα εταιρεία επιβεβαιώνει τη δέσμευσή της για την ευημερία των καταναλωτών και ενισχύει τη θέση της στην αγορά.

Καθώς η συγχωνευθείσα εταιρεία πλοηγείται στις αρχικές φάσεις της ενοποίησης, η προώθηση των συνεργειών του εμπορικού προσωπικού και της αποτελεσματικότητας αναδεικνύεται ως κορυφαία προτεραιότητα. Με την ευθυγράμμιση των οργανωτικών δομών, την τυποποίηση των διαδικασιών και την προώθηση μιας συνεργατικής κουλτούρας, το εμπορικό τμήμα καλλιεργεί ένα ενοποιημένο εργατικό δυναμικό αφιερωμένο στην προώθηση της συλλογικής επιτυχίας. Οι διατμηματικές πρωτοβουλίες συνεργασίας διευκολύνουν την ανταλλαγή γνώσεων και την ανάπτυξη δεξιοτήτων, ενδυναμώνοντας τους υπαλλήλους να προσαρμοστούν αποτελεσματικά σε νέους ρόλους και ευθύνες. Μέσω της αξιοποίησης των διαφορετικών ταλέντων και εμπειριών σε όλες τις εμπορικές δραστηριότητες, η συγχωνευμένη εταιρεία ξεκλειδώνει την καινοτομία, προωθεί τη λειτουργική αριστεία και προσφέρει απaráμιλλη αξία στους πελάτες.

Η επιτυχής μετάβαση σε έναν ολοκληρωμένο τρόπο εργασίας αποτυπώνεται και στον βασικό KPI της εμπορικής απόδοσης, τις υπογεγραμμένες συμβάσεις, καθώς η ENAON EDA έφτασε το 97% του στόχου που είχε τεθεί στη δεύτερη πρόβλεψη του έτους. Η ανάλυση των υπογεγραμμένων συμβάσεων ανά τομέα δραστηριότητας περιλαμβάνεται στον παρακάτω πίνακα:

Συμβάσεις σύνδεσης	2023
Αττική	11.258
Θεσσαλονίκη	13.978
Υπ.Ελλ	3.222
Σύνολο	28.458

Παρακάτω συνοψίζουμε συγκεκριμένες μετρήσεις που σχετίζονται με τα Έσοδα Κατανάλωσης και Διανομής Φυσικού Αερίου ανά Κατηγορία Πελάτη και επίσης ανά Περιοχή Άδειας.

Περιοχή Άδειας: Υπόλοιπη Ελλάδα (Υ.Ε.)

Κατανομή ποσοτήτων Φυσικού Αερίου (ανά κατηγορία πελάτη)

MWh	2023	2022	Διαφορά	Διαφορά %
Κατοικίες	23.298,462	19.481,329	3.817,133	16%
Εμπορικές	90.138,688	87.124,299	3.014,389	3%
Βιομηχανικές	2.817.062,014	2.534.431,904	282.630,110	10%
Σύνολο	2.930.499,164	2.641.037,532	289.461,632	10%

Κατανομή ποσοτήτων Φυσικού Αερίου (ανά Περιφέρεια)

MWh	2023	2022	Διαφορά	Διαφορά%
EMT	690.746,303	452.679,699	238.066,604	34%
CM	844.301,714	838.037,286	6.264,428	1%
CG	1.349.819,650	1.307.209,570	42.610,080	3%
PEL	45.631,497	43.110,977	2.520,520	6%
Σύνολο	2.930.499,164	2.641.037,532	289.461,632	10%

Έσοδα Διανομής από Βασική Δραστηριότητα (ανά κατηγορία πελάτη)

Ευρώ	2023	2022	Διαφορά	Διαφορά%
Κατοικίες	628.343,83	459.701,19	168642,64	27%
Εμπορικές	896.807,61	785.763,38	111044,23	12%
Βιομηχανικές	6.787.202,85	5.883.512,99	903689,86	13%
Σύνολο	8.312.354,29	7.128.977,56	1183376,73	14%

Αριθμός Πελατών (ανά κατηγορία πελάτη)

No.	2023	2022	Διαφορά	Διαφορά%
Κατοικίες	4.453	2.719	1734	39%
Εμπορικές	92	65	27	29%
Βιομηχανικές	160	148	12	8%
Σύνολο	4.705	2.932	1773	38%

Οι παρακάτω πληροφορίες παρουσιάζονται για το σύνολο του έτους λειτουργίας των 2 οντοτήτων που απορροφήθηκαν

License Area: SKG/TSL

Κατανομή ποσοτήτων Φυσικού Αερίου (ανά κατηγορία πελάτη)

MWh	2023	2022	Διαφορά	Διαφορά %
Κατοικίες	2.877.870,629	3.404.082,768	-526.212,139	-18,28%
Εμπορικές	566.795,852	662.074,188	-95.278,336	-16,81%
Βιομηχανικές	1.092.868,194	1.168.165,092	-75.296,898	-6,89%
CNG	73.951,925	67.017,749	6.934,176	9,38%
Σύνολο	4.611.486,600	5.301.339,797	-689.853,197	-14,96%

Κατανομή ποσοτήτων Φυσικού Αερίου (ανά Περιφέρεια)

MWh	2023	2022	Διαφορά	Διαφορά %
SKG	2.783.448,308	3.262.450,985	-479.002,677	-17,21%
TSL	1.828.038,292	2.038.888,812	-210.850,520	-11,53%
Σύνολο	4.611.486,600	5.301.339,797	-689.853,197	-14,96%

Έσοδα Διανομής από Βασική Δραστηριότητα (ανά κατηγορία πελάτη)

Euro	2023	2022	Διαφορά	Διαφορά %
Κατοικίες	44.515.350,75 €	46.013.970,75 €	-1.498.620,00 €	-3,37%
Εμπορικές	7.319.255,13 €	7.692.266,43 €	-373.011,30 €	-5,10%
Βιομηχανικές	1.095.224,61 €	1.028.433,11 €	66.791,50 €	6,10%
CNG	72.244,11 €	59.359,99 €	12.884,12 €	17,83%
Σύνολο	53.002.074,60 €	54.794.030,28 €	-1.791.955,68 €	-3,38%

Αριθμός Πελατών (ανά κατηγορία πελάτη)

No.	2023	2022	Διαφορά	Διαφορά %
Κατοικίες	391961	383673	8288	2,11%
Εμπορικές	8374	8488	-114	-1,36%
Βιομηχανικές	90	97	-7	-7,78%
CNG	10	10	0	0,00%
Σύνολο	402458	394290	8168	2,03%

Οι παρακάτω πληροφορίες παρουσιάζονται για το σύνολο του έτους λειτουργίας των 2 οντοτήτων που απορροφήθηκαν

Περιοχή Άδειας: ΑΤΤΙΚΗ

Κατανομή ποσοτήτων Φυσικού Αερίου (ανά κατηγορία πελάτη)

MWh	2023	2022	Διαφορά	Διαφορά %
Κατοικίες	1.749.928,332	2.172.833,807	-422.905,475	-24,17%
Εμπορικές	909.934,307	1.128.523,937	-218.589,630	-24,02%
Κλιματισμός/Αυτ οπαγωγή	16.150,754	20.476,736	-4.325,982	-26,79%
Βιομηχανικές	973.962,482	920.691,583	53.270,899	5,47%
Σύνολο	3.649.975,875	4.242.526,063	-592.550,188	-16,23%

Κατανομή ποσοτήτων Φυσικού Αερίου (ανά Περιφέρεια)

MWh	2023	2022	Διαφορά	Διαφορά %
Αττική	3.649.975,875	4.242.526,063	-592.550,188	-16,23%
Σύνολο	3.649.975,875	4.242.526,063	-592.550,188	-16,23%

Έσοδα Διανομής από Βασική Δραστηριότητα (ανά Κατηγορία Πελάτη)

No	2023	2022	Διαφορά	Διαφορά %
Κατοικίες	38.394.107,36 €	40.912.589,17 €	-2.518.481,81 €	-6,56%
Εμπορικές	16.268.784,28 €	18.007.579,57 €	-1.738.795,29 €	-10,69%
Κλιματισμός/Αυτ οπαγωγή	68.715,85 €	78.029,51 €	-9.313,66 €	-13,55%
Βιομηχανικές	1.767.493,35 €	1.638.479,98 €	129.013,37 €	7,30%
Σύνολο	56.499.100,84 €	60.636.678,23 €	-4.137.577,39 €	-7,32%

Αριθμός Πελατών (ανά κατηγορία πελάτη)

No.	2023	2022	Διαφορά	Διαφορά %
Κατοικίες	186831	178751	8080	4,32%
Εμπορικές	7573	7618	-45	-0,59%
Κλιματισμός/Αυτ οπαγωγή	55	58	-3	-5,45%
Βιομηχανικές	86	88	-2	-2,33%
Σύνολο	194545	186515	8030	4,13%

Δήμοι & Λειτουργία δικτύου φυσικού αερίου

Η ENAON EDA αυξήθηκε σημαντικά μετά τη συνένωση επιχειρήσεων (απορρόφηση συγχωνευμένων φορέων). Περιφέρειες Αττικής, Θεσσαλονίκης και Θεσσαλίας εντάχθηκαν το 2023.

Περιφέρεια	Δήμοι με δίκτυο φυσικού αερίου σε λειτουργία	Σύνολο αδειοδοτημένων δήμων
Αττική	52	58
Θεσσαλονίκη	14	14
Θεσσαλία	18	25

Υπ.Ελλ. Περιφέρειες	Δήμοι με δίκτυο φυσικού αερίου σε λειτουργία	Σύνολο αδειοδοτημένων δήμων
Κεντρική Ελλάδα	5	9
Κεντρική Μακεδονία	6	8
Ανατολική Μακεδονία - Θράκη	10	12
Δυτική Μακεδονία	0	7
Δυτική Ελλάδα	0	4
Ήπειρος	0	5
Πελοπόννησος	1	3
Σύνολο	22	48

6. Τεχνολογική καινοτομία και ερευνητική δραστηριότητα

Καθ' όλη τη διάρκεια του 2023, η εταιρεία ακολούθησε επίμονα μια σειρά πρωτοβουλιών με στόχο την προώθηση βασικών υπηρεσιών που παρέχονται μέσω των συστημάτων πληροφορικής της. Αυτές οι προσπάθειες στόχευαν στην ενίσχυση της υποστήριξης των εσωτερικών λειτουργιών. Συγκεκριμένα, οι δράσεις που θα αναληφθούν το 2023 περιλαμβάνουν τα εξής

Διακυβέρνηση

Μετά την εξαγορά της Εταιρείας από τον Όμιλο ITG, ξεκίνησε το ταξίδι επιτάχυνσης της ενοποίησης της πληροφορικής προς ένα κοινό τεχνολογικό τοπίο, αξιοποιώντας καινοτόμες ψηφιακές λύσεις, τεχνογνωσία και κλίμακα. Ο κύριος στόχος ήταν να ξεκλειδώσει τις μεγαλύτερες συνέργειες του Ομίλου χρησιμοποιώντας την πληροφορική ως στρατηγικό μοχλό επεκτείνοντας στον DSO το οικοσύστημα τεχνολογιών και αναπτύσσοντας τις καινοτόμες λύσεις Digital Factory (π.χ. DANA, eMMP). Σε αυτό το πλαίσιο συνεργασίας, η εταιρεία απέκτησε πρόσβαση σε οικονομίες κλίμακας, επιτυγχάνοντας σταδιακά οικονομική αποδοτικότητα.

Η ενοποίηση των τοπίων πληροφορικής διευκολύνθηκε μέσω μιας ευρύτερης ενοποίησης, αρχής γενομένης από τον Σεπτέμβριο του 2023 με τη νομική συγχώνευση των τριών προηγούμενων ΔΣΔ σε έναν ενιαίο νέο ΔΣΔ.

Με την έναρξη πολυάριθμων έργων ενοποίησης πληροφορικής, έχει τεθεί σε εφαρμογή μια ανθεκτική δομή διακυβέρνησης προγραμμάτων. Αυτή η δομή έχει σχεδιαστεί για να επιβλέπει την εκτέλεση του έργου, ταυτόχρονα στρατηγικές μετριασμού για την αντιμετώπιση αναδυόμενων ζητημάτων και κινδύνων.

Υποδομή πληροφορικής και τηλεπικοινωνίες

Υιοθέτηση του Cloud

Σε μια αποφασιστική προσπάθεια να αγκαλιάσει τον εκσυγχρονισμό, το Cloud Adoption Journey ξεκίνησε στην εταιρεία με την επιτυχή ολοκλήρωση των δραστηριοτήτων μετεγκατάστασης των πόρων / φόρτων εργασίας στο περιβάλλον ITG cloud. Το έργο αναμένεται να ολοκληρωθεί το 1ο τρίμηνο του 2024, ενώ πραγματοποιήθηκε αξιολόγηση ετοιμότητας cloud για τους υπόλοιπους πόρους στις εγκαταστάσεις, περιγράφοντας τη στρατηγική εναπόθεσης φόρτου εργασίας και το σχέδιο μετάβασης, το οποίο βρίσκεται σε εξέλιξη.

Υπηρεσίες συνεργασίας

Ένα αξιοσημείωτο επίτευγμα στις Υπηρεσίες Συνεργασίας ήταν η απόφαση και ο σχεδιασμός ενός ενοποιημένου συστήματος διαχείρισης email και εγγράφων σε ολόκληρο τον όμιλο. Επί του παρόντος, οι προπαρασκευαστικές δραστηριότητες προχωρούν για να διασφαλιστεί η απρόσκοπτη μετάβαση. Επιπλέον, πραγματοποιήθηκαν ζωτικής σημασίας εργασίες για να καταστεί δυνατή η πρόσβαση των χρηστών στις εφαρμογές και τις υπηρεσίες (δραστηριότητα Active Directory Trust).

Διαχείριση Μετακομίσεων Γραφείων & Εγκαταστάσεων

Η πρωτοβουλία Office Move σημείωσε ουσιαστική πρόοδο με την ολοκλήρωση όλων των σχετικών δραστηριοτήτων όσον αφορά τις υποδομές και τα δίκτυα ΤΠΕ, διασφαλίζοντας την επιχειρησιακή ετοιμότητα των νέων εγκαταστάσεων της «Πολιτείας».

Υιοθέτηση Apple

Το 2023 ξεκίνησε το Apple Adoption Project, με πρωταρχικό στόχο την επίτευξη μιας απρόσκοπτης εμπειρίας εργαζομένων σε ευθυγράμμιση με τις βέλτιστες πρακτικές και την κλίμακα ολόκληρου του Ομίλου. Η επιτυχής ολοκλήρωση της εγκατάστασης της βασικής πλατφόρμας MDM και της διαμόρφωσης συσκευών σηματοδότησε ένα σημαντικό ορόσημο, ενώ το ICT και το HR συνεργάστηκαν αποτελεσματικά για την υλοποίηση ενός ισχυρού σχεδίου επικοινωνίας, διασφαλίζοντας την απρόσκοπτη ανάπτυξη των συσκευών Apple.

Το έργο περιελάμβανε συνολικά 1277 συσκευές Apple με μια διαδικασία ανάπτυξης που τηρούσε σχολαστικά τις κατευθυντήριες γραμμές που έθεσε ο Όμιλος ITG. Το 2023, 592 συσκευές (που περιλαμβάνουν 360 iPhone, 163 iPad και 69 MacBook) διανεμήθηκαν επιτυχώς στους χρήστες σύμφωνα με το προκαθορισμένο σχέδιο. Ενόψει του 2024, αναμένονται επιπλέον 685 συσκευές Apple (17 iPhones, 167 iPad και 501 MacBooks), με προγραμματισμένη διανομή για χρήστες σε όλες τις ελληνικές τοποθεσίες που η εταιρεία έχει φυσική παρουσία.

Ασφάλεια στον κυβερνοχώρο

Όσον αφορά την Κυβερνοασφάλεια, η εταιρεία έλαβε προληπτικά μέτρα και ομογενοποίησε τις λύσεις ασφαλείας, ανανεώνοντας τις βασικές δικτυακές συσκευές με προηγμένες δυνατότητες.

Ασφάλεια τελικού σημείου και δικτύου

Σε μια συνεχή προσπάθεια βελτίωσης της στάσης της ασφάλειας στον κυβερνοχώρο, αναπτύχθηκε και χρησιμοποιήθηκε μια σειρά κοινών λύσεων ασφαλείας, όπως το Cisco Umbrella, το Cisco WSA, το Cisco AMP και το Qualys. Οι λύσεις αυτές αποσκοπούν στη δημιουργία ενός ενοποιημένου και ισχυρού περιβάλλοντος ασφαλείας, το οποίο αφενός θα ενισχύσει τη συνολική ανθεκτικότητα σε θέματα ασφαλείας, αλλά και θα διευκολύνει την κεντρική διαχείριση, διασφαλίζοντας τη συντονισμένη αντιμετώπιση πιθανών απειλών.

Ασφάλεια πρόσβασης χρήστη

Η εφαρμογή μιας κοινής πολιτικής κωδικών πρόσβασης της υπηρεσίας καταλόγου Active Directory, εισάγει ένα ενιαίο πρότυπο ασφαλείας κωδικού πρόσβασης, ενώ ταυτόχρονα απλοποιεί τη διαχείριση, ενισχύει την ασφάλεια και παρέχει μια καλύτερη εμπειρία για τους χρήστες που εκτείνονται σε όλες αυτές τις οντότητες. Θεσπίζοντας μια ενιαία και αυστηρή πολιτική κωδικών πρόσβασης, ο οργανισμός εξασφαλίζει μια συνεκτική και αποτελεσματική άμυνα κατά της μη εξουσιοδοτημένης πρόσβασης, προωθώντας ένα ασφαλές ψηφιακό περιβάλλον.

Τεχνικές αξιολογήσεις ασφαλείας και ευαισθητοποίηση

Η εκτέλεση μιας τεχνικής αξιολόγησης ασφαλείας, γνωστής ως άσκηση της Κόκκινης Ομάδας, πραγματοποιήθηκε τόσο για τις εγκαταστάσεις όσο και για τους χρήστες. Αυτή η άσκηση είναι ένα προληπτικό και ουσιαστικό βήμα προς την ενίσχυση της στάσης ασφαλείας της εταιρείας μας. Οι πρωταρχικοί στόχοι αυτής της αξιολόγησης είναι ο εντοπισμός τρωτών σημείων/εσφαλμένων διαμορφώσεων ασφαλείας, η δοκιμή αμυντικών μηχανισμών, η αξιολόγηση της αποτελεσματικότητας των υφιστάμενων μέτρων ασφαλείας και των δυνατοτήτων αντιμετώπισης περιστατικών και, τέλος, η ενίσχυση της ευαισθητοποίησης των εργαζομένων μας σχετικά με την ασφάλεια.

Ευαισθητοποίηση και εκπαίδευση σε θέματα ασφαλείας

Μια νέα πλατφόρμα εκπαίδευσης ευαισθητοποίησης στον κυβερνοχώρο έχει αποκτηθεί. Αυτή η πρωτοβουλία αντικατοπτρίζει τη δέσμευση για συνεχή ενίσχυση της γνώσης και της ευαισθητοποίησης των χρηστών μας σχετικά με την ασφάλεια στον κυβερνοχώρο, η οποία θα τους επιτρέψει να εντοπίζουν άμεσα τις απειλές στον κυβερνοχώρο. Επιπλέον, η ανάπτυξη ενός κοινού πίνακα εργαλείων ασφαλείας, επιτρέπει την παρακολούθηση σε πραγματικό χρόνο των συμβάντων ασφαλείας και των KPI.

Συνεχής παρακολούθηση ασφαλείας και ευπάθειας

Το 2023, ελήφθη στρατηγική απόφαση για την υιοθέτηση κοινών διαχειριζόμενων υπηρεσιών Κέντρο Επιχειρήσεων Ασφαλείας (KEA). Αυτή η προσέγγιση απεικονίζει την αφοσίωση για

συνεχή παρακολούθηση πιθανών συμβάντων ασφάλειας, διασφαλίζοντας επίσης μια άμεση και ενοποιημένη αντίδραση έναντι κακόβουλων επιθέσεων, συμβάλλοντας παράλληλα στη δημιουργία ενός ανθεκτικού περιβάλλοντος ασφάλειας στον κυβερνοχώρο. Επιπλέον, ξεκίνησε η ενοποίηση της λύσης Qualys με το ServiceNow IT Service Management (ITSM), μεταδίδοντας την παρακολούθηση και τη διαχείριση των τρωτών σημείων ασφαλείας σε όλες τις ελληνικές οντότητες με ενιαίο τρόπο, αναβαθμίζοντας έτσι τη συνολική στάση ασφαλείας.

Πληροφορίες και παρακολούθηση απειλών:

Για την ενίσχυση της περιμέτρου έναντι αναδυόμενων απειλών, έχουν χρησιμοποιηθεί κοινές υπηρεσίες πληροφοριών απειλών, όπως το Bitsight και το CyberInt. Οι συγκεκριμένες υπηρεσίες επιτρέπουν τη συνεχή παρακολούθηση και την έγκαιρη ειδοποίηση σε περίπτωση πιθανής απειλής για την ασφάλεια.

Πρωτοβουλίες ψηφιοποίησης δικτύου / IoT

Υιοθέτηση πλατφόρμας eMMP

Η ENAON EDA ξεκίνησε με επιτυχία τη χρήση της πλατφόρμας eMMP, σηματοδοτώντας μια σημαντική πρόοδο στην ψηφιοποίηση του δικτύου. Οι πρώτοι έξυπνοι μετρητές GPRS, οι οποίοι εγκαταστάθηκαν σε νέα σημεία παράδοσης, συνδέθηκαν με τη νέα πλατφόρμα eMMP. Αυτό το σημαντικό ορόσημο επιτρέπει στην ENAON EDA να προχωρήσει απρόσκοπτα στη μετάβαση των υφιστάμενων έξυπνων μετρητών στην πλατφόρμα eMMP, υποστηρίζοντας προηγμένες λειτουργίες. Επιπλέον, ο έξυπνος μετρητής NB-IoT έχει συνδεθεί με το περιβάλλον αποδοχής του eMMP, επιτρέποντας στην ENAON EDA να χρησιμοποιήσει την τεχνολογία NB-IoT στο σχέδιο ανάπτυξης.

Σύστημα SCADA

Επιδίδοντας την επιχειρησιακή αριστεία, η ENAON EDA διεξήγαγε εκτενή ανάλυση και σύγκριση των υφιστάμενων συστημάτων SCADA για το έργο ενοποίησης που θα εξελιχθεί το 2024. Επιπλέον, η ανάλυση περιελάμβανε την ενσωμάτωση των δύο σταθμών ΥΦΑ που βρίσκονται υπό ανάπτυξη.

Εταιρικές εφαρμογές και DSO

Υιοθεσία AMPPER

Στο πλαίσιο της ενοποίησης των λειτουργιών και συστημάτων μέτρησης και τιμολόγησης των πρώην ΔΣΔ, ξεκίνησε το Ampper solution Project, εστιάζοντας περισσότερο στις διαδικασίες κατανομής και τιμολόγησης.

Υιοθεσία WorkOnSite

Ένα σημαντικό βήμα προς το στοχευόμενο τοπίο των λειτουργιών πεδίου και των υποστηρικτικών συστημάτων έγινε με την εφαρμογή WorkOnSite (WoS) για την υποστήριξη κατασκευαστικών εργασιών στο πεδίο, τη βελτίωση της παρακολούθησης των εργασιών, την εισαγωγή του νέου τρόπου εργασίας.

ArcGIS

Το 2023, η αναβάθμιση του υφιστάμενου συστήματος ArcGIS σε ArcGIS utility Network έχει ξεκινήσει και αναμένεται να ολοκληρωθεί το 1ο τρίμηνο του 2024 που θα αποτελέσει το θεμέλιο του ενοποιημένου συστήματος GIS που φιλοξενείται στο cloud Azure. Κατά συνέπεια, το πεδίο εφαρμογής της πρωτοβουλίας διευρύνθηκε για να θέσει τα θεμέλια για τη λύση ArcGIS ολόκληρου του οργανισμού και τη μελλοντική ενσωμάτωση με το SCADA.

Συμπέρασμα

Το 2023, η συγχώνευση τριών ελληνικών DSOs οδήγησε σε μια ταχεία στροφή προς ένα ενοποιημένο τοπίο πληροφορικής, με γνώμονα καινοτόμες λύσεις. Το στρατηγικό σχέδιο έθεσε τα θεμέλια για τη διακυβέρνηση, συντονίζοντας τους άξονες εργασίας ενοποίησης ΤΠ. Ελήφθησαν βασικές αποφάσεις για εφαρμογές «κατάλληλες για τον επιδιωκόμενο σκοπό», με το 2024 να επικεντρώνεται στην παροχή βασικών εφαρμογών και στην υλοποίηση των απαραίτητων ενσωματώσεων. Ο επόμενος στόχος περιλαμβάνει την πλήρη ενσωμάτωση και τη δημιουργία λύσεων ανάλυσης, σηματοδοτώντας μια στρατηγική προτεραιότητα για συνεχή βελτίωση και τεχνολογική εξέλιξη.

7. Δασμολογική ρύθμιση

Με την Απόφαση ΠΑΕ 328/2016 εκδόθηκε ο Βασικός Κανονισμός Τιμολόγησης Δραστηριότητας Διανομής (ΦΕΚ Β' 3067/26.09.2016). Ο Κανονισμός Τιμολόγησης ρυθμίζει τη μεθοδολογία καθορισμού των τιμολογίων της Βασικής Δραστηριότητας Διανομής, όπως αυτή ορίζεται στον Κώδικα Διαχείρισης Δικτύων Διανομής και σύμφωνα με τις διατάξεις του άρθρου 88 του ν. 4001/2011. Με την Απόφαση ΠΑΕ 421/2021 εκδόθηκε η 1η Τροποποίηση του Βασικού Κανονισμού Τιμολόγησης Δραστηριότητας Διανομής (ΦΕΚ Β' 3727/12.08.2021). Με την Απόφαση ΠΑΕ 485/2022 εκδόθηκε η 2η Τροποποίηση του Βασικού Κανονισμού Τιμολόγησης Δραστηριότητας Διανομής (ΦΕΚ Β' 3358/30.06.2022).

Κατά το έτος 2023 εφαρμόστηκαν οι Αποφάσεις Έγκρισης Τιμολογίων 1429/2020 (ΦΕΚ Β' 4882/04.11.2020) για την πρώην ΕΔΑ ΘΕΣΣ, 1430/2020 (ΦΕΚ Β' 5072/17.11.2020) και 1428/2020 (ΦΕΚ Β' 4925/09.11.2020).

Το εγκεκριμένο ποσοστό απόδοσης RAB (WACC) για το έτος 2023 είναι 8,57%, σύμφωνα με την απόφαση RAEWW E-71/2023, βάσει του άρθρου 260 του Ν. 5037/2023.

Σύμφωνα με τον Κανονισμό Τιμολόγησης, ως έτος υπολογισμού 2022 ορίζονται τα Έτη Υπολογισμού των Τιμολογίων Διανομής της Ρυθμιστικής Περιόδου 2023-2026. Ωστόσο, λαμβάνοντας υπόψη ότι μέχρι το τέλος του έτους 2023 δεν είχε εκδοθεί Απόφαση Έγκρισης Τιμολογίων για τη Ρυθμιστική Περίοδο 2023-2026, σύμφωνα με τις διατάξεις των άρθρων 16 και 19.6 του Κανονισμού Τιμολόγησης, εντός του μηνός Δεκεμβρίου 2022 πραγματοποιήθηκε η ετήσια αναπροσαρμογή των συντελεστών Διατίμησης Διανομής με ποσοστιαία μεταβολή του μέσου ετήσιου Δείκτη Τιμών Καταναλωτή ΔCPI +9,5%, και οι προσαρμοσμένοι συντελεστές εφαρμόστηκαν καθ' όλη τη διάρκεια του 2023.

8. Παρατηρήσεις σχετικά με τα οικονομικά και χρηματοπιστωτικά αποτελέσματα

(Ποσά σε €)	Enaon EDA			
	01.01-31.12.2023	01.01-31.12.2022	Διαφορά	Απόλυτη διαφορά %
Ρυθμιζόμενα έσοδα Διανομής Φυσικού Αερίου	58.708.349	80.195.773	(21.487.424)	-27%
εκ των οποίων έσοδα διανομής	37.837.296	7.124.720	30.712.576	431%
εκ των οποίων εξισωτικά τέλη για το έτος	20.871.053	23.395.035	(2.523.982)	
εκ των οποίων ειδικά στοιχεία - Ανακτήσιμη διαφορά	-	49.676.018	(49.676.018)	
Προσαρμοσμένα έσοδα ρυθμιζόμενης διανομής φυσικού αερίου	58.708.349	30.519.755	28.188.594	92%
Λοιπά έσοδα και έσοδα	1.059.669	296.295	763.374	258%
Σύνολο εσόδων	59.768.017	80.492.068	(20.724.051)	-26%
Προσαρμοσμένα συνολικά έσοδα	59.768.017	30.816.050	28.951.967	94%
ΛΕΙΤΟΥΡΓΙΚΑ ΕΞΟΔΑ	(31.371.501)	(14.182.250)	(17.189.251)	121%
εκ των οποίων ειδικά είδη	(3.438.398)	(4.125.394)		
Προσαρμοσμένο λειτουργικό κόστος	(27.933.103)	(10.056.856)	(17.876.247)	178%
ΕΒΙΤΑ	28.396.517	66.309.819	(37.913.302)	-57%
Προσαρμοσμένο ΕΒΙΤΑ	31.834.915	20.759.194	11.075.721	53%
Αποσβέσεις Απομειώσεις	(10.427.574)	(3.642.664)	(6.784.910)	186%
ΕΒΙΤ	17.968.943	62.667.155	(44.698.212)	-71%
Προσαρμοσμένο ΕΒΙΤ	21.407.341	17.116.530	4.290.811	25%
Καθαρά χρηματοοικονομικά έξοδα	(2.959.213)	(416.082)	(2.543.131)	611%
εκ των οποίων ειδικά είδη				
Προσαρμοσμένα καθαρά χρηματοοικονομικά έξοδα	(2.959.213)	(416.082)	(2.543.131)	611%
Καθαρά έσοδα από επενδύσεις σε μετοχές				
PBT	15.009.730	62.251.073	(47.241.343)	-76%
Προσαρμοσμένα PFT	18.448.128	16.700.448	1.747.680	10%
Φόρος εισοδήματος	(1.831.522)	(13.630.745)	11.799.223	-87%
εκ των οποίων ειδικά είδη	756.448	(10.021.137)	10.777.585	-108%
Προσαρμοσμενος φόρος εισοδήματος	(2.587.970)	(3.609.608)	1.021.638	-28%
Καθαρό κέρδος	13.178.208	48.620.328	(35.442.120)	-73%
Καθαρά κέρδη που αναλογούν στον Όμιλο	13.178.208	48.620.328	(35.442.120)	-73%
Προσαρμοσμένα καθαρά κέρδη	15.860.158	13.090.840	2.769.318	21%
Προσαρμοσμένο καθαρό κέρδος που αποδίδεται στον Όμιλο	15.860.158	13.090.840	2.769.318	21%

Τα προσαρμοσμένα λειτουργικά κέρδη (προσαρμοσμένα ΕΒΙΤ) για τη χρήση 2023, χωρίς τα μη επαναλαμβανόμενα στοιχεία, που επιτεύχθηκαν κατά τη χρήση 2023, ανήλθαν σε 21,4 εκατ. ευρώ, με αύξηση 4,3 εκατ. ευρώ σε σύγκριση με την 31η Δεκεμβρίου 2022. Η αύξηση αποδίδεται στην απορρόφηση συγχωνευόμενων εταιρειών (ΕΔΑ Θεσσ, & ΕΔΑ Αττικής)

Τα προσαρμοσμένα καθαρά κέρδη για τη χρήση 2023, ανήλθαν σε 15,9 εκατομμύρια ευρώ, αυξήθηκαν κατά 2,8 εκατομμύρια ευρώ ή 21%, σε σχέση με τα καθαρά κέρδη του 2022.

8.1 Συμφωνία του αναφερόμενου EBIT και του καθαρού κέρδους με το προσαρμοσμένο EBIT και το καθαρό κέρδος

Η διοίκηση της Enaon EDA αξιολογεί την απόδοση με βάση εναλλακτικούς δείκτες απόδοσης που δεν προβλέπονται από τα ΔΠΧΑ, οι οποίοι προκύπτουν από την εξαιρέση ειδικών στοιχείων από το EBIT και το καθαρό κέρδος.

Τα στοιχεία του εισοδήματος ταξινομούνται ως ειδικά στοιχεία, εάν είναι σημαντικά, όταν: i) προκύπτουν από μη επαναλαμβανόμενα γεγονότα ή συναλλαγές ή από συναλλαγές ή γεγονότα που δεν συμβαίνουν συχνά κατά τη συνήθη πορεία των εργασιών ή ii) προκύπτουν από γεγονότα ή συναλλαγές που δεν είναι αντιπροσωπευτικά της συνήθους επιχειρηματικής δραστηριότητας.

Η συνιστώσα των εσόδων που κατατάχθηκε στα έκτακτα μεγέθη του 2022 αφορούσε τη συσσωρευμένη Ανακτήσιμη Διαφορά των χρήσεων 2017-2021 ύψους € 49,6 εκατ. δεδουλευμένα και περιλαμβανόμενα στα Έσοδα της χρήσης 2022.

(ποσά σε €)	Enaon EDA	
	01.01-31.12.2023	01.01-31.12.2022
Σύνολο εσόδων	59.768.018	80.492.068
Εξαιρούνται τα ειδικά είδη		(49.676.018)
Προσαρμοσμένα συνολικά έσοδα	59.768.018	30.816.050
Συνολικό λειτουργικό κόστος	(31.371.501)	(14.182.250)
Εξαιρούνται τα ειδικά είδη	(3.438.398)	(4.125.394)
Προσαρμοσμένο λειτουργικό κόστος	(27.933.103)	(10.056.856)
EBITA	28.396.517	66.309.819
Εξαιρούνται τα ειδικά είδη		
Προσαρμοσμένο EBITA	31.834.915	20.759.194
EBIT	17.968.943	62.667.155
Εξαιρούνται τα ειδικά είδη		
Προσαρμοσμένο EBIT	21.407.341	17.116.530
Καθαρά χρηματοοικονομικά έξοδα	(2.959.213)	(416.082)
Εξαιρούνται τα ειδικά είδη		
Προσαρμοσμένα καθαρά χρηματοοικονομικά έξοδα	(2.959.213)	(416.082)
Καθαρά έσοδα από επενδύσεις σε μετοχές		
PBT	15.009.730	62.251.073
Εξαιρούνται τα ειδικά είδη		
Προσαρμοσμένο PBT	18.448.128	16.700.448
Φόρος Εισοδήματος	(1.831.522)	(13.630.745)
Εξαιρούνται τα ειδικά είδη	756.448	(10.021.137)
Προσαρμοσμένος Φόρος εισοδήματος	(2.587.970)	(3.609.608)
Καθαρό κέρδος (ζημία)	13.178.208	48.620.328
Καθαρά κέρδη που αναλογούν στον Όμιλο	13.178.208	48.620.328
Προσαρμοσμένα καθαρά κέρδη (ζημίες) που αναλογούν στον Όμιλο	15.860.158	13.090.840

8.2 Ανάλυση των αναταξινομημένων στοιχείων της κατάστασης λογαριασμού αποτελεσμάτων

8.2.1 Συνολικά έσοδα

(Ποσά σε €)	Enaon EDA			
	01.01-31.12.2023	01.01-31.12.2022	Διαφορά	Απόλυτη διαφορά %
Ρυθμιζόμενα έσοδα Διανομής Φυσικού Αερίου	58.708.349	80.195.773	(21.487.424)	-27%
ΕΚ ΤΩΝ ΟΠΟΙΩΝ έσοδα διανομής	37.837.296	7.124.720	30.712.576	431%
ΕΚ ΤΩΝ ΟΠΟΙΩΝ εξισωτικά τέλη για ΤΟ έτος	20.871.053	23.395.035	(2.523.982)	
ΕΚ ΤΩΝ ΟΠΟΙΩΝ ειδικά στοιχεία - Ανακτήσιμη διαφορά	-	49.676.018	(49.676.018)	
Προσαρμοσμένα έσοδα ρυθμιζόμενης διανομής φυσικού αερίου	58.708.349	30.519.755	28.188.594	92%
Λοιπά έσοδα και έσοδα	1.059.669	296.295	763.374	258%

Τα Έσοδα Διανομής αναφέρονται κυρίως στα εξής:

Αντάλλαγμα για την υπηρεσία διανομής φυσικού αερίου (€37,8 εκ. το 2023 με αύξηση +431% έναντι του 2022),

8.2.2 Λειτουργικά Έξοδα

(ποσά σε €)	Enaon EDA			
	01.01- 31.12.2023	01.01- 31.12.2022	Διαφορά	Διαφορ à %
Κόστος πρώτων υλών, αναλωσίμων, προμηθειών και αγαθών	315.434	61.245	254.189	415%
Κόστος υπηρεσιών	20.840.350	5.044.210	15.796.140	313%
Κόστος μισθωμένων περιουσιακών στοιχείων (Τρίτο μέρος)	40.763	52.467	(11.704)	-22%
Κόστος προσωπικού	5.288.454	4.808.507	479.947	10%
Κατανομές/αποδεσμεύσεις από προβλέψεις για κινδύνους και επιβαρύνσεις	3.438.398	4.125.394	(686.996)	-17%
Κατανομές/αποδεσμεύσεις από προβλέψεις για επισφαλείς απαιτήσεις	1.802	-	-	
Λοιπά έξοδα	1.446.301	90.427	1.355.874	1499%
εκ των οποίων ειδικά <i>ειδη</i>	(3.438.398)	(4.125.394)		
Προσαρμοσμένο λειτουργικό κόστος	27.933.103	10.056.856	17.876.247	178%
Λειτουργικά έξοδα	31.371.501	14.182.250	17.189.251	121%

Το Προσαρμοσμένο Λειτουργικό Κόστος ανήλθε σε € 27,9 εκ. το 2023, σημειώνοντας αύξηση €17,9 εκ. ή 178% σε σύγκριση με το οικονομικό έτος 2022. Τα κύρια στοιχεία της μεταβολής του λειτουργικού κόστους είναι:

Το κόστος των υπηρεσιών (εξαιρουμένων των υπηρεσιών παραχώρησης) ανήλθε σε € 20,8 εκατ το 2023 με αύξηση κατά 15,8 εκατ. ή 313% προερχόμενο κυρίως από τη συνένωση επιχειρήσεων που πραγματοποιήθηκε από τις 30 Σεπτεμβρίου 2023 επιπλέον του λειτουργικού κόστους από την enaon βάσει των όρων και προϋποθέσεων της συμφωνίας που συνήφθη μεταξύ των δύο (2) εταιρειών.

8.2.3 Αποσβέσεις & Απομειώσεις

(ποσά σε €)	2023	2022	Διαφορά	Διαφορά %
Αποσβέσεις	10.427.574	3.642.664	6.784.910	186%
- Ενσώματα περιουσιακά στοιχεία	608.742	182.204	426.538	234%
- Δικαιώματα χρήσης ΔΠΧΑ16	1.725.350	510.638	1.214.712	238%
- Άυλα περιουσιακά στοιχεία εκ των οποίων άυλα περιουσιακά στοιχεία ΕΔΔΠΧΑ	8.093.348	2.949.822	5.143.526	174%
Δυσλειτουργίες				
- Αποσβέσεις ενσώματων περιουσιακών στοιχείων				
- Απομείωση αξίας άυλων περιουσιακών στοιχείων				
	10.427.574	3.642.664	6.784.910	186%

Οι αποσβέσεις, αποσβέσεις και απομειώσεις αξίας (€ 10.427.574 εκατ.) αυξήθηκαν κατά τη χρήση 2023 κατά € 6.784.910 εκατομμύρια ή +186% σε σύγκριση με τη χρήση 2022, κυρίως λόγω των επενδύσεων που πραγματοποιήθηκαν κατά την προηγούμενη χρήση που αντισταθμίστηκαν από χαμηλότερους συντελεστές απόσβεσης που εισήγαγε η Ρυθμιστική Αρχή από 01/01/22.

8.2.4 Καθαρά χρηματοοικονομικά έξοδα

	2023	2022	Διαφορά	Διαφορά%
Χρηματοοικονομικά έσοδα (έξοδα)	(2.959.213)	(416.082)	(2.543.131)	611%
Χρηματοοικονομικά έξοδα	(3.109.621)	(445.693)	(2.663.928)	598%
Χρηματοοικονομικό εισόδημα	150.408	29.611	120.797	408%
Λοιπά χρηματοοικονομικά έσοδα (έξοδα)				
Λοιπά χρηματοοικονομικά έξοδα				
Λοιπά χρηματοοικονομικά έσοδα				
	(2.959.213)	(416.082)	(2.543.131)	611%

Τα καθαρά χρηματοοικονομικά έξοδα, ανήλθαν σε 2,96 εκατ. ευρώ τη χρήση 2023, αυξημένα κατά 2,5 εκατ. ευρώ ή +611% σε σύγκριση με τη χρήση 2022, κυρίως λόγω της συνένωσης επιχειρήσεων που πραγματοποιήθηκε από τις 30 Σεπτεμβρίου 2023 καθώς και της νέας χρηματοδότησης (ομολογιακά δάνεια) που έλαβε η μητρική (Epaon).

8.3 Αναταξινομημένη Κατάσταση Οικονομικής Θέσης

(ποσά σε €)	2023	2022	Απόλυτη Διαφορά
Πάγιο κεφάλαιο (*)	828.904.988	90.187.330	738.717.658
Ενσώματα περιουσιακά στοιχεία	25.360.909	4.219.009	21.141.900
Άυλα περιουσιακά στοιχεία	803.544.079	85.968.321	717.575.758
Επενδύσεις μετοχικού κεφαλαίου			-
Καθαρό κεφάλαιο κίνησης	54.696.666	30.334.533	24.362.133
Διατάξεις για παροχές σε εργαζομένους	1.868.476	223.309	1.645.167
Περιουσιακά στοιχεία που κατέχονται προς πώληση και άμεσα συνδεόμενες υποχρεώσεις			-
ΚΑΘΑΡΟ ΕΠΕΝΔΥΜΕΝΟ ΚΕΦΑΛΑΙΟ	881.733.178	120.298.554	761.434.624
Ίδια κεφάλαια των μετόχων	755.864.453	125.532.583	630.331.870
που αποδίδεται στον όμιλο Italgas	755.864.453	125.532.583	630.331.870
που αποδίδονται στους μετόχους μειοψηφίας			-
Καθαρό χρηματοοικονομικό χρέος (***)	125.868.725	(5.234.030)	131.102.755

Το καθαρό επενδεδυμένο κεφάλαιο στις 31 Δεκεμβρίου 2023 ανερχόταν σε 881,7 εκατ. ευρώ και αποτελείται από τα στοιχεία που περιγράφονται παρακάτω:

Το πάγιο κεφάλαιο (828,9 εκατ. ευρώ) αυξήθηκε κατά 738,7 εκατ. ευρώ σε σύγκριση με την 31η Δεκεμβρίου 2022, κυρίως λόγω της αύξησης των άυλων περιουσιακών στοιχείων (717,5 εκατ. ευρώ) και των ενσώματων παγίων (21,1 εκατ. ευρώ), οι οποίες προήλθαν κυρίως από την απορρόφηση των συγχωνευθέντων φορέων.

Τα άυλα πάγια περιουσιακά στοιχεία (803,5 εκατ. ευρώ), τα οποία περιλαμβάνουν περιουσιακά στοιχεία για υπηρεσίες προς παραχώρηση που καταχωρήθηκαν στους λογαριασμούς σύμφωνα με την ΕΔΔΠΧΑ 12, κατέγραψαν καθαρή αύξηση (717,5 εκατ. ευρώ) κυρίως λόγω α) της συνένωσης επιχειρήσεων που πραγματοποιήθηκε από τις 30 Σεπτεμβρίου 2023 κατά 691,6 εκατ. ευρώ, β) των επενδύσεων σε περιουσιακά στοιχεία παραχώρησης κατά 29,6 εκατ. ευρώ, γ) των επενδύσεων σε υποδομές πληροφορικής κατά 4,4 εκατ. ευρώ και μειώθηκαν κατά ετήσιες αποσβέσεις ύψους 8,0 εκατ. ευρώ.

Οι ενσώματες ακινητοποιήσεις (25,3 εκατ. ευρώ), οι οποίες αφορούσαν κυρίως ακίνητα, εγκαταστάσεις και εξοπλισμό, κατέγραψαν αύξηση κατά 21,1 εκατ. ευρώ, κυρίως λόγω της

συνένωσης επιχειρήσεων που πραγματοποιήθηκε από τις 30 Σεπτεμβρίου 2023 (17,7 εκατ.), καθώς και των επενδύσεων βάσει του ΔΠΧΑ 16 3,6 εκατ. ευρώ

Ακολουθεί ανάλυση της μεταβολής των ενσώματων παγίων, εγκαταστάσεων και εξοπλισμού και των άυλων περιουσιακών στοιχείων:

(Ποσά σε €)	Ενσώματα περιουσιακά στοιχεία	Περιουσιακά στοιχεία της ΕΔΔΠΧΑ 12	Άυλα περιουσιακά στοιχεία	Σύνολο
Υπόλοιπο στις 31 Δεκεμβρίου 2022	4.219.009	84.632.725	1.335.597	90.187.331
Επίδραση των απορροφούμενων οντοτήτων	17.747.705	687.400.158	4.226.187	709.374.051
εκ των οποίων ΔΠΧΑ 16	13.758.256			13.758.256
Επενδύσεις	6.732.391	29.632.869	4.438.342	40.803.602
εκ των οποίων ΔΠΧΑ 16	3.683.549			3.683.549
Εκποιήσεις	(1.004.103)		(28.452)	(1.032.555)
εκ των οποίων ΔΠΧΑ 16	(701.514)			(701.514)
Αποσβέσεις και απομειώσεις	(2.334.092)	(7.449.266)	(644.083)	(10.427.441)
εκ των οποίων Δ&Α σύμφωνα με το ΔΠΧΑ 16	(1.725.350)			(1.725.350)
Υπόλοιπο στις 31 Δεκεμβρίου 2023	25.360.910	794.216.487	9.327.592	828.904.988

8.3.1 Καθαρό κεφάλαιο κίνησης

Το καθαρό κεφάλαιο κίνησης στις 31 Δεκεμβρίου 2023 ανέρχεται σε 54,7 εκατ. ευρώ και αναλύεται ως εξής:

(ποσά σε €)	2023	2022	Απόλυτη Διαφορά
Εμπορικές απαιτήσεις	31.467.250	1.056.825	30.410.425
Αποθέματα	15.776.317	4.910.616	10.865.701
Φορολογικές Απαιτήσεις	1.666.003	22.176	1.643.827
Δεδουλευμένα και αναβολές από ρυθμιζόμενες δραστηριότητες	111.345.539	73.076.640	38.268.899
Λοιπά περιουσιακά στοιχεία	17.889.137	14.746.642	3.142.495
Εμπορικοί πληρωτέοι λογαριασμοί	(65.305.902)	(18.674.704)	(46.631.198)
Προβλέψεις για κινδύνους και επιβαρύνσεις	(13.746.620)	(4.310.394)	(9.436.226)
Αναβαλλόμενες φορολογικές υποχρεώσεις	(19.519.861)	(15.274.677)	(4.245.184)
Πληρωτέος φόρος	(879.215)	(486.460)	(392.755)
Λοιπές υποχρεώσεις	(23.995.982)	(24.732.132)	736.150
	54.696.666	30.334.532	24.362.134

Σε σύγκριση με την 31η Δεκεμβρίου 2022, το καθαρό κεφάλαιο κίνησης αυξήθηκε κατά 24,3 εκατ. ευρώ λόγω: i) υψηλότερων εμπορικών απαιτήσεων (30,4 εκατ. ευρώ), κυρίως λόγω των απαιτήσεων που οφείλονται από το ισοζύγιο εξισορρόπησης, ii) αύξηση των αποθεμάτων (10,8 εκατ. ευρώ) κυρίως σε σχέση με τους μετρητές αερίου, iii) αύξηση των καθαρών δεδουλευμένων και αναβολών από ρυθμιζόμενες δραστηριότητες (38,2 εκατ. ευρώ) iv) αύξηση των λοιπών περιουσιακών στοιχείων (3,1 εκατ. ευρώ) που αφορούν κυρίως τις απαιτήσεις ΦΠΑ που οφείλονται από τη δήλωση ΦΠΑ, v) αύξηση των εμπορικών πληρωτέων λογαριασμών (46,6 εκατ. ευρώ) που σχετίζονται με το ανοικτό υπόλοιπο που οφείλεται σε πωλητές κεφαλαιουχικών κεφαλαίων· vi) αύξηση των Αναβαλλόμενων Φορολογικών Υποχρεώσεων (€4,2 εκατ.), που σχετίζονται κυρίως με τα έξοδα Εξισορρόπησης.

8.3.2 Καθαρό χρηματοοικονομικό χρέος

(ποσά σε €)	2023	2022	Απόλυτη Διαφορά
Χρηματοοικονομικό και ομολογιακό χρέος	144.648.105	14.700.830	129.947.275
Βραχυπρόθεσμο χρηματοοικονομικό χρέος (*)	42.197.007	782.084	41.414.923
Μακροπρόθεσμο χρηματοοικονομικό χρέος	102.451.098	13.918.746	88.532.352
Υποχρεώσεις χρηματοδοτικής μίσθωσης - ΔΠΧΑ 16	13.451.098	2.534.510	10.916.588
Χρηματοοικονομικές απαιτήσεις και ταμιακά ισοδύναμα	(18.880.447)	(19.934.860)	1.054.413
Ταμειακά διαθέσιμα και ισοδύναμά τους	(18.880.447)	(19.934.860)	1.054.413
Χρηματοοικονομικές απαιτήσεις			-
Τίτλοι που δεν είναι καθοριστικοί για τις πράξεις			-
Καθαρό χρηματοοικονομικό χρέος (**)	125.868.725	(5.234.030)	131.102.755
Υποχρεώσεις χρηματοδοτικής μίσθωσης - ΔΠΧΑ 16	13.451.098	2.534.510	10.916.588
Καθαρό χρηματοοικονομικό χρέος (εξαιρουμένων των επιδράσεων σύμφωνα με το ΔΠΧΑ 16)	112.417.627	(7.768.540)	120.186.167

Ο καθαρός χρηματοοικονομικός δανεισμός στις 31 Δεκεμβρίου 2023 ανήλθε σε 125,8 εκατ. ευρώ, αυξημένος κατά 131 εκατ. ευρώ σε σύγκριση με την 31η Δεκεμβρίου 2022. Εξαιρουμένων των επιδράσεων που απορρέουν από την εφαρμογή του ΔΠΧΑ 16 (13,4 εκατ. ευρώ), ο καθαρός χρηματοοικονομικός δανεισμός ανέρχεται σε 112,4 εκατ. ευρώ (7,7 εκατ. ευρώ στις 31 Δεκεμβρίου 2022).

Ακαθάριστος χρηματοοικονομικός και ομολογιακός δανεισμός στις 31 Δεκεμβρίου 2023, ύψους 144,6 εκατ. ευρώ (14,7 εκατ. ευρώ στις 31 Δεκεμβρίου 2022) δυνάμει της συνένωσης επιχειρήσεων που πραγματοποιήθηκε από τις 30 Σεπτεμβρίου 2023 και των νέων ομολογιακών δανείων που έλαβε η εσαοη.

Μετρητά, ύψους 18,9 εκατ. ευρώ, μειωμένα κατά 1,0 εκατ. ευρώ σε σύγκριση με τις 31 Δεκεμβρίου 2022, τηρούνται σε τρεχούμενους λογαριασμούς σε κορυφαίες τράπεζες.

8.4 Κατάσταση Συνολικών Εσόδων

(ποσά σε €)	31.12.2023	31.12.2022
	Σύνολο	Σύνολο
Καθαρά κέρδη (ζημίες) χρήσης	13.178.208	48.620.328
Στοιχεία που δεν μπορούν να αναταξινομηθούν στην κατάσταση λογαριασμού αποτελεσμάτων:		
Αναλογιστικά κέρδη (ζημίες) από την επανεπιμέτρηση προγραμμάτων καθορισμένων παροχών για εργαζόμενους	(53.696)	4.460
Φορολογικές επιπτώσεις	(68.841)	5.718
	15.145	(1.258)
Σύνολο λοιπών συνιστωσών των συνολικών εσόδων, μείον το φορολογικό αποτέλεσμα	13.139.657	48.623.530
Συνολικά συνολικά έσοδα του οικονομικού έτους	13.124.512	48.624.788

8.5 Ίδια Κεφάλαια Μετόχων

(ποσά σε €)	Ίδια κεφάλαια μετόχων που ανήκουν στους ιδιοκτήτες της μητρικής εταιρείας							
	Μετοχικό κεφάλαιο	Αποθεματικό μετοχών υπέρ το άρτιο	Νόμιμο αποθεματικό	Αποθεματικό για προγράμματα καθορισμένων παροχών για εργαζόμενους, μετά την αφαίρεση του φορολογικού αποτελέσματος	Λοιπά αποθεματικά	Αδιανέμητα κέρδη	Καθαρά κέρδη χρήσης	Σύνολο
Υπόλοιπο στις 31 Δεκεμβρίου 2022	89.333.720	(220.000)	0	0	0	(12.205.925)	48.624.788	125.532.583
Επίδραση των απορροφούμενων οντοτήτων	490.939.317		27.589.950	(29.030)	411	53.813.765	44.968.898	617.283.311
Αύξηση Μετοχικού Κεφαλαίου	13							13
Κέρδη 2023 για το έτος							13.178.208	13.178.208
- Αναλογιστικά κέρδη από την επανεπιμέτρηση προγραμμάτων καθορισμένων παροχών για εργαζόμενους				(68.027)		14.331		(53.696)
Συνολικά συνολικά έσοδα 2023								0
Κατανομή κερδών 2022						48.624.788	(48.624.788)	0
Λοιπές αλλαγές						(75.966)		(75.966)
Υπόλοιπο στις 31 Δεκεμβρίου 2023	580.273.050	(220.000)	27.589.950	(97.057)	411	90.170.993	58.147.106	755.864.453

Η Εταιρεία δεν κατέχει ίδιες μετοχές .

8.6 Κατάσταση Ταμειακών Ροών

(Ποσά σε €)	2023	2022
Κέρδη (ζημίες) του έτους	13.178.208	48.620.328
Προσαρμογές για την αναταξινόμηση των καθαρών κερδών σε ταμειακές ροές από λειτουργικές δραστηριότητες:		
Αποσβέσεις και αποσβέσεις	10.427.574	3.642.664
Καθαρές κεφαλαιακές ζημίες (κέρδη) από πωλήσεις περιουσιακών στοιχείων, ακυρώσεις και απαλείψεις	990.871	-
Χρηματοοικονομικά έσοδα	(150.408)	(29.611)
Χρηματοοικονομικά έξοδα	3.109.621	445.693
Φόροι εισοδήματος	1.804.521	13.630.745
Μεταβολή στις προβλέψεις για παροχές σε εργαζομένους	(4.133)	46.736
Μεταβολές στο κεφάλαιο κίνησης:		
- Αποθέματα	(4.211.168)	(1.996.556)
- Εμπορικές απαιτήσεις	(19.661.796)	(3.874.047)
- Εμπορικές υποχρεώσεις	24.995.954	13.160.076
- Προβλέψεις για κινδύνους και έξοδα	3.438.398	4.172.130
- Λοιπά στοιχεία ενεργητικού και παθητικού	(36.568.877)	(78.319.864)
Ταμειακές ροές από κεφάλαιο κίνησης	(2.651.235)	(501.707)
Εισπραχθέντα χρηματοοικονομικά έσοδα	150.408	29.611
Χρηματοοικονομικά έξοδα που καταβλήθηκαν	(2.099.157)	(279.373)
Καταβληθέντες φόροι εισοδήματος, αφαιρουμένων των επιστρεφόμενων πιστωτικών φόρων	(2.915.583)	-
Καθαρές ταμειακές ροές από λειτουργικές δραστηριότητες	(7.515.567)	(751.469)
Επενδύσεις:		
- Ακίνητα, εγκαταστάσεις και εξοπλισμός	(6.732.391)	(2.719.463)
- Άυλα περιουσιακά στοιχεία	(34.042.760)	(26.207.777)
Αποεπενδύσεις:		
- Ακίνητα, εγκαταστάσεις και εξοπλισμός	9.129	-
Καθαρές ταμειακές ροές από επενδυτικές δραστηριότητες	(40.766.021)	(28.927.239)
Παραδοχές του μακροπρόθεσμου χρηματοοικονομικού χρέους	3.683.549	-
Αύξηση (μείωση) του βραχυπρόθεσμου χρηματοοικονομικού χρέους	18.241.283	12.166.320
Εισφορές κεφαλαίου από τρίτους	13	-
Επιστροφές χρηματοοικονομικών υποχρεώσεων για μισθωμένα περιουσιακά στοιχεία	(1.602.343)	(215.188)
Καθαρές ταμειακές ροές από χρηματοδοτικές δραστηριότητες	20.322.502	11.951.132
Καθαρή ταμειακή ροή για το έτος	(27.959.087)	(17.727.576)
Ταμειακά διαθέσιμα και ισοδύναμα έναρξης	19.934.859	37.662.436
Ταμειακά διαθέσιμα και ισοδύναμα από απορρόφηση - στις 30.09.2023	26.904.674	-
Ταμειακά διαθέσιμα και ισοδύναμα κλεισίματος	18.880.447	19.934.859

8.7 Εναλλακτικοί Δείκτες Μέτρησης Απόδοσης (Non GAAP measures)

Εναλλακτικοί δείκτες επιδόσεων

Στις 5 Οκτωβρίου 2015, η ESMA (Ευρωπαϊκή Αρχή Ασφάλειας και Αγορών) δημοσίευσε τις κατευθυντήριες γραμμές της (ESMA/2015/1415) σχετικά με τα κριτήρια παρουσίασης εναλλακτικών δεικτών επιδόσεων (API ή APM), οι οποίες αντικαθιστούν τις συστάσεις της CESR/05-178b της 3ης Ιουλίου 2016. Η οικονομική έκθεση εκτός των GAAP πρέπει να θεωρείται συμπληρωματική και όχι αντικαθιστούσα τις εκθέσεις που καταρτίζονται σύμφωνα με τα ΔΛΠ/ΔΠΧΑ. Οι εναλλακτικοί δείκτες επιδόσεων που υιοθετούνται στην παρούσα έκθεση παρουσιάζονται κατωτέρω:

Εναλλακτικοί δείκτες οικονομικών επιδόσεων	Περιγραφή
Ρυθμιζόμενα έσοδα διανομής φυσικού αερίου	Δείκτης λειτουργικών επιδόσεων που αντιπροσωπεύει τα έσοδα από τις ρυθμιζόμενες δραστηριότητες διανομής φυσικού αερίου, ο οποίος υπολογίζεται αφαιρώντας τα λοιπά έσοδα από τα συνολικά έσοδα. Τα λοιπά έσοδα είναι έσοδα από μη ρυθμιζόμενες δραστηριότητες, έσοδα για την κατασκευή και βελτίωση υποδομών που αναγνωρίζονται σύμφωνα με τη ΔΠΧΑ 12, η αποδέσμευση των εισφορών σύνδεσης που αφορούν τη χρήση και οποιαδήποτε άλλα στοιχεία καταχωρούνται στην κατάσταση συμφωνίας της κατάστασης αποτελεσμάτων του επόμενου κεφαλαίου "Συμφωνία της αναταξινομημένης κατάστασης αποτελεσμάτων, της κατάστασης οικονομικής θέσης και της κατάστασης ταμειακών ροών".
Αναταξινομημένο λειτουργικό κόστος	Δείκτης λειτουργικών επιδόσεων που αντιπροσωπεύει το νομικά απαιτούμενο λειτουργικό κόστος μείον το κόστος κατασκευής και βελτίωσης της υποδομής που αναγνωρίζεται σύμφωνα με την ΕΔΔΠΧΑ 12 και τυχόν άλλα στοιχεία που καταχωρούνται στην κατάσταση συμφωνίας της κατάστασης λογαριασμού αποτελεσμάτων του επόμενου κεφαλαίου "Συμφωνία της αναταξινομημένης κατάστασης λογαριασμού αποτελεσμάτων, της κατάστασης οικονομικής θέσης και της κατάστασης ταμειακών ροών".
EBITDA	Δείκτης λειτουργικών επιδόσεων, που υπολογίζεται αφαιρώντας από τα καθαρά κέρδη τους φόρους εισοδήματος, τα καθαρά κέρδη από συμμετοχές, τα καθαρά χρηματοοικονομικά έξοδα, τις αποσβέσεις και την απομείωση.
Προσαρμοσμένο EBITDA	Δείκτης λειτουργικών επιδόσεων, που υπολογίζεται αφαιρώντας από το EBITDA τα στοιχεία του εισοδήματος που ταξινομούνται ως ειδικά στοιχεία (όπως ορίζονται στο κεφάλαιο "Σχόλια επί των οικονομικών και χρηματοοικονομικών αποτελεσμάτων" της παρούσας Έκθεσης).
EBIT	Δείκτης λειτουργικών επιδόσεων, ο οποίος υπολογίζεται αφαιρώντας από τα καθαρά κέρδη τους φόρους εισοδήματος, τα καθαρά κέρδη από συμμετοχές και τα καθαρά χρηματοοικονομικά έξοδα.

Προσαρμοσμένο EBIT	Δείκτης λειτουργικών επιδόσεων, που υπολογίζεται αφαιρώντας από το EBIT τα στοιχεία του εισοδήματος που ταξινομούνται ως ειδικά στοιχεία (όπως ορίζονται στο κεφάλαιο "Σχολιασμός των οικονομικών και χρηματοοικονομικών αποτελεσμάτων" της παρούσας Έκθεσης).
Καθαρό κεφάλαιο κίνησης	Δείκτης κεφαλαίου που εκφράζει το απασχολούμενο κεφάλαιο σε κυκλοφορούντα και μη χρηματοοικονομικά στοιχεία ενεργητικού και παθητικού. Ορίζεται ως το άθροισμα των αξιών που αφορούν τις εμπορικές απαιτήσεις και υποχρεώσεις, τα αποθέματα, τις φορολογικές απαιτήσεις και υποχρεώσεις, τις προβλέψεις για κινδύνους και έξοδα, τις αναβαλλόμενες φορολογικές απαιτήσεις, τις αναβαλλόμενες φορολογικές υποχρεώσεις και τα λοιπά στοιχεία ενεργητικού και παθητικού.
Πάγιο κεφάλαιο	Δείκτης κεφαλαίου που εκφράζει το σύνολο των πάγιων περιουσιακών στοιχείων. Ορίζεται ως το άθροισμα των αξιών που αφορούν τα στοιχεία των Ενσώματων Ακινήτοποιήσεων, των Άυλων Περιουσιακών Στοιχείων μείον τις Λοιπές Υποχρεώσεις που αφορούν εισφορές σύνδεσης, τις Επενδύσεις σε Ίδια Κεφάλαια και το Καθαρό Χρέος που αφορά επενδυτικές δραστηριότητες.
Καθαρό επενδυμένο κεφάλαιο	Δείκτης κεφαλαίου που εκφράζει τις επενδύσεις που πραγματοποιεί η εταιρεία σε δραστηριότητες. Ορίζεται ως το άθροισμα των αξιών που σχετίζονται με το πάγιο κεφάλαιο, το καθαρό κεφάλαιο κίνησης, τις προβλέψεις για παροχές σε εργαζομένους και τα περιουσιακά στοιχεία που κατέχονται προς πώληση και τις άμεσα σχετικές υποχρεώσεις.
Ταμειακές ροές από λειτουργικές δραστηριότητες	Αντιπροσωπεύει τις καθαρές ταμειακές ροές από τη λειτουργική δραστηριότητα των υποχρεωτικών συστημάτων, εξαιρουμένων των επιδράσεων που απορρέουν από την εφαρμογή του λογιστικού προτύπου ΔΠΧΑ 15 (Άλλες υποχρεώσεις που σχετίζονται με εισφορές σύνδεσης).
Ελεύθερες ταμειακές ροές	Αντιπροσωπεύει το ταμειακό πλεόνασμα ή έλλειμμα που απομένει μετά τη χρηματοδότηση των επενδύσεων.
Καθαρό χρηματοοικονομικό χρέος	Προσδιορίζεται ως το άθροισμα του βραχυπρόθεσμου και μακροπρόθεσμου χρηματοοικονομικού χρέους, αφαιρουμένων των ταμειακών διαθεσίμων και των ταμειακών ισοδυνάμων και των κυκλοφορούντων χρηματοοικονομικών περιουσιακών στοιχείων, όπως, για παράδειγμα, οι τίτλοι που κατέχονται για εμπορικούς σκοπούς (σημείωση 18).

9. Παράγοντες αβεβαιότητας και διαχείρισης κινδύνων

Από την 1η Αυγούστου 2023, η ENAON EDA A.E. έχει ενσωματώσει τη Μονάδα Διαχείρισης Κινδύνων (RM) στην οργανωτική χρηματοοικονομική δομή της υπό τη ΔΕΠΑ Υποδομών. Οι κίνδυνοι της ENAON EDA A.E. περιλαμβάνονται στο Μητρώο Κινδύνων του Ομίλου και παρακολουθούνται και αναφέρονται από τη Μονάδα RM σε συνεργασία με τους Risk Owners. Η Μονάδα ΥΑ αποτελεί ένα σύστημα εταιρικής διακυβέρνησης που αποσκοπεί στη διασφάλιση της συμμόρφωσης με τους νόμους και τις διαδικασίες της εταιρείας, στην προστασία των περιουσιακών στοιχείων της εταιρείας και στη συμβολή στη διαχείριση μέσω της μέτρησης και παρακολούθησης των εταιρικών κινδύνων, συμπεριλαμβανομένου του εσωτερικού συστήματος ελέγχου της εταιρικής αναφοράς. Η αποστολή και η κύρια ευθύνη της Μονάδας RM είναι η χαρτογράφηση και παρακολούθηση των κινδύνων, διασφαλίζοντας την ομοιομορφία στον εντοπισμό και την ιεράρχησή τους σύμφωνα με τις κατευθυντήριες γραμμές του Ομίλου Italgas.

Διαχείριση Εταιρικών Κινδύνων (ERM)

Οι δραστηριότητες της Μονάδας Διαχείρισης Διαχείρισης Εταιρικών Κινδύνων επικεντρώνονται στην επίβλεψη της ολοκληρωμένης διαδικασίας διαχείρισης επιχειρηματικών κινδύνων. Αυτό περιλαμβάνει τον εντοπισμό και την αξιολόγηση των κινδύνων, τη διασφάλιση της ενοποίησης των δράσεων μετριασμού και την ανάπτυξη ενός συστήματος υποβολής εκθέσεων. Καθιερώθηκε το Μοντέλο ERM, το οποίο προκύπτει από τη διαδικασία εντοπισμού, εκτίμησης, μέτρησης και διαχείρισης κινδύνων σε όλη την ENAON EDA A.E. Η αξιολόγηση εξέτασε πιθανούς τύπους επιπτώσεων, συμπεριλαμβανομένων των οικονομικών - χρηματοπιστωτικών, επιχειρησιακών, νομικών - διακυβέρνησης - συμμόρφωσης, υγείας - ασφάλειας - περιβάλλοντος και φήμης - αγοράς. Για κάθε κίνδυνο, έχουν προσδιοριστεί οι ιδιοκτησίες κινδύνου και έχουν καθοριστεί στρατηγικές διαχείρισης, καταναμεμημένες σε συγκεκριμένες διορθωτικές ενέργειες ανάλογα με τον σχετικό χρόνο υλοποίησης.

Κατά τη διάρκεια του 2023, στο πλαίσιο του Μοντέλου ERM, καθορίστηκαν, αναφέρθηκαν και επικαιροποιήθηκαν 93 κίνδυνοι. Οι εσωτερικές αναφορές και η γνωστοποίηση των εταιρικών κινδύνων προετοιμάζονταν και κοινοποιούνταν περιοδικά για να υποστηρίξουν την Italgas στην επικαιροποίηση του μοντέλου ERM του Ομίλου.

Ο παρακάτω πίνακας απεικονίζει τον αριθμό των κινδύνων που χαρτογραφούνται στη διαδικασία του ΜΣΙ σύμφωνα με τον επιχειρηματικό τομέα.



Σύστημα Εσωτερικού Ελέγχου Εταιρικών Αναφορών

Για να διασφαλιστεί η αποτελεσματικότητα των επιχειρηματικών διαδικασιών, η ακρίβεια και η αξιοπιστία των εταιρικών αναφορών, καθώς και η συμμόρφωση με τους νόμους και τους κανονισμούς, η εταιρεία έχει δημιουργήσει το τμήμα Ελέγχου Χρηματοοικονομικών Πληροφοριών (COFIN) εντός της Μονάδας Διαχείρισης Κινδύνων. Πρωταρχικοί στόχοι της Εταιρείας είναι η ανάπτυξη και διατήρηση ενός Συστήματος Εσωτερικού Ελέγχου επί των Εταιρικών Αναφορών, ώστε να διασφαλιστεί η ακρίβεια και η αξιοπιστία των ροών πληροφοριών που χρησιμοποιούνται για την προετοιμασία σχετικών αναφορών και μοιράζονται με την ITG για σκοπούς ενοποίησης.

Ακολουθώντας αυτό το σύστημα, κατά τη διάρκεια του 2023 η Εταιρεία έχει σχεδιάσει και υλοποιήσει δραστηριότητες ελέγχου σε διάφορα επίπεδα του οργανισμού, για τον μετριάσμο των εντοπισμένων κινδύνων και τη διασφάλιση της επίτευξης των στόχων ελέγχου. Οι δραστηριότητες ελέγχου περιλαμβάνουν προληπτικούς ελέγχους και ελέγχους ντετέκτιβ, χειροκίνητους και αυτοματοποιημένους ελέγχους, ελέγχους σε επίπεδο οντότητας και σε επίπεδο διαδικασίας.

Η Εταιρεία παρακολουθεί την αποτελεσματικότητα και αποδοτικότητα του συστήματος εσωτερικού ελέγχου μέσω συνεχών και περιοδικών δραστηριοτήτων. Οι δραστηριότητες αξιολόγησης εκτελούνται από τους ιδιοκτήτες ελέγχου, οι οποίοι είναι υπεύθυνοι για την εκτέλεση και τη συντήρηση των δραστηριοτήτων ελέγχου, ενώ το τμήμα COFIN συντάσσει την έκθεση SCIS που συνοψίζει τα αποτελέσματα των ελέγχων που διενεργήθηκαν, τις αξιολογήσεις που πραγματοποιήθηκαν και τις πιθανές διορθωτικές ενέργειες. Τα αποτελέσματα των

δραστηριοτήτων παρακολούθησης αναφέρονται στα αρμόδια όργανα και λειτουργίες διακυβέρνησης.

Επιπλέον, ο σχεδιασμός, η καθιέρωση και η συντήρηση του Συστήματος Εσωτερικού Ελέγχου Εταιρικών Αναφορών διασφαλίζονται μέσω της οριοθέτησης του πεδίου εφαρμογής, του εντοπισμού και της αξιολόγησης των κινδύνων και των ελέγχων, καθώς και των σχετικών ροών πληροφοριών μέσω της υποβολής εκθέσεων. Σύμφωνα με τις κατευθυντήριες γραμμές της Italgas και την εταιρική διαδικασία για τη διαχείριση κινδύνων (με βάση το πλαίσιο COSO που έχει υιοθετηθεί από όλες τις θυγατρικές του Ομίλου ITG, συμπεριλαμβανομένης της ENAON EDA), η δομή του συστήματος ελέγχου ενσωματώνει ελέγχους σε επίπεδο οντότητας (CELC), ελέγχους σε επίπεδο διαδικασίας (PLC) και ελέγχους συστήματος τεχνολογίας πληροφοριών (ITGC). Τόσο οι έλεγχοι σε επίπεδο οντότητας όσο και σε επίπεδο διαδικασίας υποβάλλονται σε τακτική αξιολόγηση (παρακολούθηση) για την επαλήθευση της επάρκειας του σχεδιασμού και της λειτουργικότητάς τους με την πάροδο του χρόνου.

Καθ' όλη τη διάρκεια του 2023, σχεδιάστηκε και στη συνέχεια επικαιροποιήθηκε ο πίνακας ελέγχου κινδύνων. Πραγματοποιήθηκαν εκπαιδευτικά σεμινάρια για όλες τις σχετικές θέσεις. Στις 31/12/2023, εντοπίστηκαν και αξιολογήθηκαν συνολικά 50 PLC, 23 ITGC και 44 CEC σε συνεργασία με όλες τις επιχειρηματικές μονάδες. Ο σχεδιασμός αυτών των ελέγχων επαληθεύτηκε μέσω αξιολόγησης που διενεργήθηκε από εξωτερικό ανεξάρτητο ελεγκτή.

Κώδικας Δεοντολογίας και διαδικασία διαχείρισης παραπόνων

Τον Απρίλιο του 2023 εγκρίθηκε από το Δ.Σ. της ΔΕΠΑ και τέθηκε σε ισχύ ο Κώδικας Δεοντολογίας της Italgas («Κώδικας»), πλήρως εναρμονισμένος με τις σχετικές διατάξεις της ισχύουσας ελληνικής νομοθεσίας. Ο Κώδικας περιγράφει καταστάσεις που εγείρουν ηθικά διλήμματα, εσωτερικές διαδικασίες για την αντιμετώπισή τους, παρέχοντας καθοδήγηση στους εργαζόμενους και συνεργάτες της εταιρείας, ώστε να είναι σε θέση να αναγνωρίζουν και να διαχειρίζονται θέματα που σχετίζονται με την Επιχειρηματική Ηθική. Το Εποπτικό Όργανο που έχει αναλάβει τα καθήκοντα του εγγυητή του Κώδικα Δεοντολογίας («Εγγυητής») είναι η Επιτροπή Δεοντολογίας της ΔΕΠΑ Υποδομής, η οποία είναι αρμόδια, μεταξύ άλλων, για τη διερεύνηση πιθανών ή/και επιβεβαιωμένων παραβάσεων άρθρων του Κώδικα και για τη διασφάλιση της εφαρμογής της Επιχειρηματικής Δεοντολογίας.

Ευρωπαϊκός Κανονισμός για την Προστασία των Προσωπικών Δεδομένων

Η Εταιρεία παραμένει προσηλωμένη στην αρχή της διασφάλισης του απορρήτου και της προστασίας των προσωπικών δεδομένων και συμμορφώνεται πλήρως με τον ΓΚΠΔ και τον Εθνικό Νόμο 4624/2019, όπως ισχύει, λαμβάνοντας όλα τα απαραίτητα μέτρα. Ο διορισμός του Υπεύθυνου Προστασίας Δεδομένων (DPO) αποτελεί παράδειγμα της αφοσίωσης της εταιρείας στην εκπλήρωση των κανονιστικών απαιτήσεων. Καθ' όλη τη διάρκεια του 2023, η εταιρεία έδωσε προτεραιότητα σε διεξοδικές πρακτικές διαχείρισης δεδομένων και ασφάλειας, με αποτέλεσμα μηδενικές παραβιάσεις δεδομένων. Επιπλέον, η εταιρεία υποστήριξε ενεργά τα επτά (7) δικαιώματα των υποκειμένων των δεδομένων, διασφαλίζοντας ότι τα φυσικά πρόσωπα μπορούν να ασκήσουν τα δικαιώματά τους σχετικά με την επεξεργασία δεδομένων προσωπικού χαρακτήρα. Επιπλέον, πραγματοποιήθηκε διεξοδική επανεξέταση των συμβατικών ρητρών που σχετίζονται με τα προσωπικά δεδομένα για τη διασφάλιση της συμμόρφωσης και της προστασίας σε όλες τις λειτουργίες.

Επιπλέον, η εταιρεία έχει ξεκινήσει μια συμμόρφωση με τον GDPR, η οποία θα συνεχιστεί μέχρι τον Απρίλιο του 2024. Η πρωτοβουλία αυτή στοχεύει στην ενίσχυση του πλαισίου προστασίας δεδομένων και ιδιωτικότητας, διασφαλίζοντας την πλήρη συμμόρφωση με τον GDPR, δημιουργώντας μια ολοκληρωμένη Διαδικασία Προσωπικών Δεδομένων, η οποία θα αποτελέσει τη βάση για τη μέγιστη συμμόρφωση με τον GDPR. Κεντρικό στοιχείο αυτού του έργου είναι η ανάπτυξη βασικών διαδικασιών και πολιτικών, συμπεριλαμβανομένης μιας Πολιτικής Προστασίας Δεδομένων, η οποία περιγράφει την οργανωτική δομή για την προστασία δεδομένων, ενός Χρονοδιαγράμματος Διατήρησης Δεδομένων, μιας Πολιτικής Προστασίας Δεδομένων από το Σχεδιασμό και από Προεπιλογή, μιας Διαδικασίας Διαχείρισης Παραβίασης Δεδομένων και διαδικασιών για τη διαχείριση των ειδοποιήσεων συγκατάθεσης και απορρήτου, μαζί με πρότυπα για αυτές τις ειδοποιήσεις.

Παράλληλα, η εταιρεία αναπτύσσει εκπαιδευτικό υλικό και προγράμματα GDPR για το προσωπικό της, διασφαλίζοντας την εξοικείωσή του με τις αρχές και τις πρακτικές προστασίας δεδομένων. Αυτή η πρωτοβουλία περιλαμβάνει τη χαρτογράφηση των ροών προσωπικών δεδομένων εντός της εταιρείας για την πλήρη κατανόηση του τρόπου επεξεργασίας και μεταφοράς των δεδομένων.

9.1 Διαχείριση Χρηματοοικονομικών Κινδύνων

i) Κίνδυνος ρευστότητας

Η εταιρεία δεν αντιμετωπίζει δυσκολίες στην εκπλήρωση των υποχρεώσεών της και στη χρηματοδότηση των αναπτυξιακών της έργων. Η εταιρεία παρακολουθεί τη ρευστότητά της με βάση τις συχνές προβλέψεις ταμειακών εισροών και εκροών. Στις 31/12/2023 δεν εντοπίστηκε κίνδυνος ρευστότητας.

ii) Κανονιστικός κίνδυνος

Ενδεχόμενες τροποποιήσεις του ρυθμιστικού και νομοθετικού πλαισίου που διέπει την αγορά διανομής φυσικού αερίου, συμπεριλαμβανομένης της εφαρμογής των διατάξεων της Ευρωπαϊκής Νομοθεσίας, των μνημονιακών διατάξεων και των αποφάσεων της Ρυθμιστικής Αρχής Ενέργειας σχετικά με τη γενική ρύθμιση και λειτουργία της ελληνικής αγοράς ενέργειας, καθώς και ενδεχόμενη αναδιάρθρωση ή άλλες αλλαγές στις δραστηριότητες της εταιρείας λόγω συμμόρφωσης με το ρυθμιστικό πλαίσιο, μπορεί να επηρεάσει σημαντικά τη λειτουργία, την οικονομική κατάσταση και τα λειτουργικά αποτελέσματα της εταιρείας. Από τις 31/12/2023 η εταιρεία παρακολουθεί στενά τις όποιες εξελίξεις και δεν αναμένονται ουσιώδεις αλλαγές.

iii) Πιστωτικός κίνδυνος

Ο πιστωτικός κίνδυνος λόγω πιθανής καθυστέρησης πληρωμής από έναν Χρήστη Διανομέα ελαχιστοποιείται καθώς, σύμφωνα με τις Συμβάσεις Χρήστη, όλοι οι Χρήστες έχουν παράσχει είτε Εγγυητική Επιστολή είτε Εγγύηση Μετρητών. Σύμφωνα με τους όρους των Συμβάσεων, οι εγγυητικές επιστολές μπορούν να καταπέσουν αμέσως. Καθ' όλη τη διάρκεια του 2023 και από τις 31/12/2023 ο κίνδυνος θεωρήθηκε ελάχιστος.

IV) Κίνδυνος επιτοκίου

Η έκθεση της Εταιρείας σε κίνδυνο λόγω μεταβολών των επιτοκίων αφορά πρωτίστως τις βραχυπρόθεσμες οφειλές της. Πολιτική της Εταιρείας είναι η παρακολούθηση της εξέλιξης των επιτοκίων καθώς και των χρηματοδοτικών αναγκών της Εταιρείας. Η Εταιρεία χρηματοδοτεί τις επενδύσεις της μέσω τραπεζικού και διεταιρικού δανεισμού με την ITG και τη ΔΕΠΑ Infra. Τυχόν αύξηση των επιτοκίων (αλλαγή σε Euribor) θα έχει αρνητική επίδραση στα αποτελέσματα, καθώς η Εταιρεία θα επιβαρυνθεί με πρόσθετο κόστος δανεισμού. Επιπλέον, η εταιρεία χρηματοδοτεί τις επενδύσεις της μέσω ιδίων κεφαλαίων (ελάχιστος κίνδυνος) και νέων επιχορηγήσεων (χωρίς κίνδυνο).

v) Λειτουργικός Κίνδυνος - Ασφάλεια Παγίων

Ο θεμελιώδης λειτουργικός κίνδυνος της Εταιρείας αφορά τη λειτουργία του δικτύου και την ασφάλεια των παγίων περιουσιακών στοιχείων και των εργαζομένων της. Τα πάγια περιουσιακά στοιχεία είναι διασκορπισμένα σε όλη την Ελλάδα, με την εταιρεία να παρέχει ασφαλιστική κάλυψη για διάφορες κατηγορίες κινδύνων που καθορίζονται από ανεξάρτητους ασφαλιστές. Τα Ασφαλιστήρια Συμβόλαια με την ENAON EDA A.E. και τη ΔΕΠΑ Υποδομών περιλαμβάνουν κάλυψη για Πάγια Περιουσιακά Στοιχεία/ Μηχανικές Βλάβες/ Παύση Λειτουργίας, Ασφαλιστήριο Συμβόλαιο Αστικής Ευθύνης, Ασφαλιστήριο Συμβόλαιο για Τρομοκρατικές Ενέργειες, Ασφάλιση Ευθύνης Στελεχών Διοίκησης (D&O), Πυρός και Συμπληρωματικούς Κινδύνους. Επιπλέον, η εταιρεία διαθέτει ασφαλιστήρια συμβόλαια με την Generali για την παροχή ολοκληρωμένης κάλυψης στο προσωπικό της για θέματα υγείας και ατυχημάτων.

vi) Κλιματική αλλαγή

Οι κίνδυνοι που συνδέονται με την κλιματική αλλαγή προέρχονται κυρίως από εξωτερικούς παράγοντες, όπως οι φυσικές καταστροφές. Καθ' όλη τη διάρκεια του έτους 2023, η εταιρεία αντιμετώπισε κρίσιμους κινδύνους επενδύοντας στην τεχνολογία και εφαρμόζοντας προληπτικά μέτρα για τον μετριασμό των πιθανών επιπτώσεων.

vii) Ασφάλεια στον κυβερνοχώρο

Ο κύριος κίνδυνος της εταιρείας που σχετίζεται με την ασφάλεια στον κυβερνοχώρο και την τεχνολογία πληροφοριών (IT) αφορά κυβερνοεπιθέσεις σε συστήματα πληροφορικής και επιχειρησιακής τεχνολογίας. Αναγνωρίζοντας την ασφάλεια στον κυβερνοχώρο ως σημαντικό τομέα ανησυχίας, η εταιρεία έχει λάβει ολοκληρωμένα μέτρα για τον μετριασμό των σχετικών κινδύνων.

10. Άλλες πληροφορίες

10.1 Συναλλαγές συνδεδεμένων μερών

Οι συναλλαγές συνδεδεμένων μερών αφορούν τη διαπραγμάτευση αγαθών και την παροχή ρυθμιζόμενων υπηρεσιών στον τομέα του φυσικού αερίου. Οι συναλλαγές μεταξύ της Εταιρείας και συνδεδεμένων μερών αποτελούν μέρος των συνήθων επιχειρηματικών δραστηριοτήτων και γενικά διακανονίζονται υπό συνθήκες πλήρους ανταγωνισμού, δηλαδή τους όρους που θα εφαρμόζονταν μεταξύ δύο ανεξάρτητων μερών. Όλες οι συναλλαγές που πραγματοποιήθηκαν ήταν προς το συμφέρον της εταιρείας.

Σύμφωνα με τις διατάξεις της ισχύουσας νομοθεσίας, η Εταιρεία έχει υιοθετήσει εσωτερικές διαδικασίες για να διασφαλίσει ότι οι συναλλαγές που πραγματοποιούνται από την Εταιρεία με συνδεδεμένα μέρη είναι διαφανείς και ορθές ως προς την ουσία και τη διαδικασία τους.

Εάν τα μέρη ήταν συνδεδεμένα κατά τη στιγμή μιας συναλλαγής, η γνωστοποίηση τυχόν ανεξόφλητων υπολοίπων παρέχει χρήσιμες πληροφορίες στους εξωτερικούς χρήστες σχετικά με τον διακανονισμό συναλλαγών συνδεδεμένων μερών, ακόμη και αν τα μέρη δεν συνδέονται πλέον στο τέλος της περιόδου αναφοράς. Έτσι, παρά το κλείσιμο της ΔΕΠΑ Υποδομών από τον όμιλο Italgas, δημοσιοποιούνται και συναλλαγές με προηγούμενους συνδεδεμένους αντισυμβαλλομένους.

Οι Εμπορικές και άλλες Διεταιρικές Συναλλαγές αναλύονται παρακάτω:

(χιλιάδες ευρώ)	31.12.2023				2023				
					Κόστος (α)			Έσοδα (β)	
	Απαιτήσεις	Υποχρεώσεις	Υποχρεώσεις Δανείων	Εγγυήσεις	Περιουσιακά Στοιχεία	Υπηρεσίες	Λοιπά	Υπηρεσίες	Λοιπά
Μητρική εταιρεία	219.240	14.456.940	115.002.864	-	4.110	9.059.826	1.620.578	17.781	58.767
- DEPA Infrastructure	219.240	8.890.157	36.646.380	-	4.110	9.059.826	547.897	17.781	58.767
- ITALGAS S.A.	-	5.566.783	78.356.484	-	-	-	1.072.682	-	-
Εταιρείες υπό κοινό έλεγχο και συγγενείς επιχειρήσεις	-	16.745.152	0	3.900	2.984.436	2.816.589	-	29.615	-
-EDA Attikis	-	-	-	-	-	61.432	-	29.615	-
-EDA Thess	-	-	-	-	-	-	-	-	-
-DESFA	-	132.452	-	3.900	-	445.544	-	-	-
-Italgas	-	12.477.639	-	-	-	413.439	-	-	-
-Italgas NewCo	-	113.960	-	-	-	99.335	-	-	-
-Italgas Reti	-	1.036.186	-	-	320.420	367.892	-	-	-
-Bluedigit	-	2.984.917	-	-	2.664.016	1.428.948	-	-	-
Σύνολο	219.240	31.202.092	115.002.864	3.900	2.988.545	11.876.415	1.620.578	47.395	58.767

(χιλιάδες ευρώ)	31.12.2022			2022	
	Απαιτήσεις	Υποχρεώσεις	Περιουσιακά Στοιχεία	Κόστος (α) Υπηρεσίες	Έσοδα (β) Υπηρεσίες
Μητρική εταιρεία	0	41.843	0	220.704	0
DEPA Infrastructure	-	41.843	-	220.704	-
Εταιρείες υπό κοινό έλεγχο και συγγενείς επιχειρήσεις	154.519	63.964	48.700	283.120	1.826.878
-HELPE	-	0	-	92.104	-
-EKO	-	13.967	-	143.655	-
-EDA Attikis	14.912	-	-	-2.636	47.935
-EDA Thess	-	-	48.700	-	-
-DEPA Commercial	88.372	-	-	-	1.263.738
-Elpedison	12.481	-	-	-	150.811
-EPA Attikis	38.755	-	-	-	364.393
-Italgas	-	-	-	-	-
-Bluedigit	-	49.997	-	49.997	-
Σύνολο	154.519	105.807	48.700	503.824	1.826.878

10.2 Σημαντικά γεγονότα μετά το τέλος του έτους

Με ισχύ από 25.01.2024 η επωνυμία της εταιρείας «ΔΕΔΑ ΜΟΝΟΠΡΟΣΩΠΗ ΑΝΩΝΥΜΗ ΕΤΑΙΡΕΙΑ» μετατρέπεται σε «ΕΝΑΟΝ ΕΛΛΗΝΙΚΗ ΕΤΑΙΡΕΙΑ ΔΙΑΝΟΜΗΣ ΑΕΡΙΟΥ Μονοπρόσωπη Ανώνυμη Εταιρεία» βάσει της απόφασης της 25/01/2024 Έκτακτης Αυτοσυγκαλούμενης Γενικής Συνέλευσης του Μετόχου.

Μετά την ημερομηνία των Οικονομικών Καταστάσεων της 31ης Δεκεμβρίου 2023, δεν υπήρξαν γεγονότα που θα είχαν σημαντικό αντίκτυπο στην κατανόηση αυτών των Οικονομικών Καταστάσεων και θα πρέπει είτε να γνωστοποιηθούν είτε να προσαρμοστούν στις Οικονομικές Καταστάσεις

11. Στρατηγική και μακρόπνοο όραμα

Κύριος στόχος της εταιρείας είναι η κατασκευή και λειτουργία δικτύων διανομής σε νέες περιοχές καθώς και η ενίσχυση και αναβάθμιση των υφιστάμενων, δίνοντας έμφαση στην ασφάλεια εφοδιασμού και στην παροχή ισότιμης και αδιάλειπτης πρόσβασης στους Χρήστες Διανομής και τους Τελικούς Πελάτες.

Επιπλέον, η εταιρεία στοχεύει στην ενίσχυση του ρόλου της στην ενεργειακή δραστηριότητα της χώρας, διευκολύνοντας τη μετάβαση προς ένα πιο βιώσιμο μέλλον, με ισχυρή δέσμευση στην καινοτομία, τον ψηφιακό μετασχηματισμό και την ουδετερότητα άνθρακα, που θεωρούνται βασικοί παράγοντες για την υποστήριξη της ανάπτυξης του στρατηγικού σχεδίου. Ταυτόχρονα, αποτελεί προτεραιότητα η διασφάλιση της παροχής βέλτιστων υπηρεσιών στους χρήστες τηρώντας πάντα τα υψηλότερα πρότυπα υγείας και ασφάλειας, ενισχύοντας έτσι περαιτέρω την ανάπτυξη της εσωτερικής αγοράς και δημιουργώντας διαχρονική αξία για τους μετόχους και τα ενδιαφερόμενα μέρη μας.

12. Δέσμευση για βιώσιμη ανάπτυξη

12.1 Ενεργειακή Απόδοση & Περιβαλλοντική Βιωσιμότητα

Το 2023, στο πλαίσιο του Sustainable Business Review του Ομίλου Italgas, η ENAON EDA συνέχισε να παρακολουθεί την κατανάλωση ενέργειας, τις σχετικές εκπομπές πεδίου 1 και 2 και την παραγωγή αποβλήτων. Η προσπάθεια αυτή υπογράμμισε τη δέσμευσή της για ενίσχυση της πληρότητας και της ακρίβειας των περιβαλλοντικών δεδομένων, παρακολουθώντας τις επιδόσεις σε επίπεδο μεμονωμένων εκπομπών και πηγών ενέργειας. Κατά τη διάρκεια του 2023 ανάλυση ενεργειακής και περιβαλλοντικής απόδοσης Συμμετείχαν άτομα από διαφορετικές οργανωτικές μονάδες. Αυτή η διεπιστημονική προσέγγιση επέτρεψε τη διεξοδική ανάλυση των τάσεων όσον αφορά την ενεργειακή απόδοση και τις επιδόσεις όσον αφορά τις εκπομπές αερίων του θερμοκηπίου και την εφαρμογή χαρτών πορείας με σημαντικές πρωτοβουλίες που αποσκοπούν στην ενίσχυση της περιβαλλοντικής βιωσιμότητας.

Κατανάλωση ενέργειας

Κατά τη διάρκεια του 2023 δόθηκε έμφαση στη δημιουργία ενός αξιόπιστου βασικού σεναρίου, πραγματοποιώντας μια ολοκληρωμένη διάγνωση των δραστηριοτήτων και των περιουσιακών στοιχείων του ομίλου μας. Αυτό το αρχικό βήμα ήταν ζωτικής σημασίας για τον προσδιορισμό των πρωτογενών πηγών κατανάλωσης ενέργειας και εκπομπών, επιτρέποντας την εφαρμογή μιας δομημένης και αναλυτικής προσέγγισης για την παρακολούθηση και την υποβολή εκθέσεων, ευθυγραμμισμένη με τα πρότυπα της Italgas.

Βιομηχανική Χρήση

Κατά τη διάρκεια του 2023 καταρτίστηκε χάρτης πορείας που προβλέπει ενεργειακή αξιολόγηση για τον προσδιορισμό και την εφαρμογή μέτρων απόδοσης για βιομηχανική κατανάλωση. Η ανάλυση περιλαμβάνει όλα τα clusters κατανάλωσης ηλεκτρικής ενέργειας (σταθμοί IRI, Βαλβιδοστάσια, Καθοδική Προστασία, συστήματα SCADA) και ιδιαίτερη έμφαση δόθηκε στην κατανάλωση προθέρμανσης φυσικού αερίου των Σταθμών Αποσυμπίεσης CNG.

Πολιτική χρήση

Ακολουθήθηκε συνεχής διαδικασία βελτιστοποίησης, ανανέωσης και ψηφιοποίησης των συστημάτων παρακολούθησης και ελέγχου για τα κτίρια του ομίλου. Επίτευγμα ορόσημο αποτέλεσε η μετεγκατάσταση του κτιρίου των κεντρικών γραφείων υποδομών της ΔΕΠΑ, με στόχο την ενοποίηση του προσωπικού της ENAON EDA και της ΔΕΠΑ Υποδομών στην περιοχή της Αττικής σε μια νέα, ενεργειακά αποδοτική εγκατάσταση.

Επιπλέον, καθ' όλη τη διάρκεια του 2023 αποκτήθηκαν πράσινα πιστοποιητικά για τα κτίρια του κεντρικού κτιρίου της πρώην ΕΔΑ ΘΕΣΣ και της ΕΔΑ Αττικής στη Λυκόβρυση, συμβάλλοντας στην επίτευξη μηδενικών εκπομπών score 2 για τη συγκεκριμένη περίμετρο κτιρίων.

Στόλος οχημάτων

Κατά τη διάρκεια του 2023 έχουν αρχίσει να εγκαθίστανται μαύρα κουτιά στον στόλο οχημάτων της ENAON EDA, με στόχο την ενίσχυση της ακρίβειας στην παρακολούθηση των δεδομένων του στόλου.

Διαφεύγουσες εκπομπές

Κατά τη διάρκεια του 2023 χρησιμοποιήθηκε μια προηγμένη λύση ανίχνευσης διαρροών με στόχο την αντιμετώπιση των διαφευγουσών εκπομπών. Η ENAON EDA χρησιμοποίησε την τεχνολογία αιχμής Cavity Ring-Down Spectroscopy, το Picarro Surveyor, μια εξελιγμένη τεχνολογία ανίχνευσης που εισήγαγε η Italgas το 2018. Η τεχνολογία αυτή έχει ενισχύσει σημαντικά τις δυνατότητες του Διαχειριστή όσον αφορά την ταχύτητα και την ευαισθησία ανίχνευσης διαρροών, καλύπτοντας το 120% του δικτύου διανομής στην Ελλάδα σε ένα μόνο έτος.

Παραγωγή Αποβλήτων

Η ENAON EDA πέτυχε συνολικό ποσοστό ανάκτησης 94% για τα απόβλητα του ομίλου. Αυτό το επίτευγμα αντικατοπτρίζει την αφοσίωσή της στην ελαχιστοποίηση των περιβαλλοντικών επιπτώσεων και την προώθηση της βιωσιμότητας σε όλες τις πτυχές των λειτουργιών.

Στόχοι για το 2024

Μέχρι το τέλος του 2023, η ENAON EDA συνέταξε έναν προϋπολογισμό κατανάλωσης ενέργειας και εκπομπών, θέτοντας τις βάσεις για μια μηνιαία άσκηση συγκριτικής αξιολόγησης καθ' όλη τη διάρκεια του 2024. Η πρωτοβουλία αυτή ευθυγραμμίζεται με το Σχέδιο Βιώσιμης Δημιουργίας Αξίας (SVCP) του Ομίλου, το οποίο στοχεύει φιλόδοξα στη μείωση των εκπομπών Scope 1 και 2 κατά 42% έως το 2030 και στοχεύει σε μηδενικές εκπομπές άνθρακα έως το 2050, το οποίο εφαρμόζεται επίσης εντός της ελληνικής περιμέτρου.

12.2 Ολοκληρωμένο Σύστημα Διαχείρισης και Πιστοποιήσεις

Η Εταιρεία αναπτύσσει περαιτέρω και βελτιώνει το υφιστάμενο Σύστημα Διαχείρισης, για την ανάπτυξη ενός Ολοκληρωμένου Συστήματος Διαχείρισης (IMS) σύμφωνα με το νομοθετικό και κανονιστικό πλαίσιο, λαμβάνοντας υπόψη τις κατευθυντήριες γραμμές που παρέχονται από το Italgas Enterprise System, τους όρους των SLAs που ισχύουν με το enaon, καθώς και με τις απαιτήσεις που ορίζονται από τα σχετικά Διεθνή Πρότυπα, με στόχο την αποτελεσματική διαχείριση των διαδικασιών της Εταιρείας, τη διατήρηση των πιστοποιήσεων που ήδη κατέχει η ΕΔΑ και την επίτευξη νέων.

Το IMS θα βασίζεται στις ακόλουθες αρχές:

1. Εστίαση στον πελάτη
2. Αρχηγία
3. Αλληλεπίδραση ατόμων
4. Προσέγγιση διαδικασιών & σκέψη βάσει κινδύνου
5. Συνεχής βελτίωση και συμμόρφωση με τους ισχύοντες κανονισμούς και τη νομοθεσία
6. Λήψη τεκμηριωμένων αποφάσεων

7. Διαχείριση σχέσεων με τα ενδιαφερόμενα μέρη

Υποστήριξη των λειτουργιών του οργανισμού και προσθήκη αξίας σε πολλαπλά επίπεδα.

Η διαδικασία ανάπτυξης και εφαρμογής του IMS ξεκίνησε το δεύτερο εξάμηνο του 2023 και αναμένεται να στηρίξει τον έλεγχο εποπτείας για τους τομείς των υφιστάμενων πιστοποιήσεων, έως το τέλος Μαΐου 2024:

1. Ποιότητα (EN ISO 9001)
2. Υγεία & Ασφάλεια (ISO 45001)
3. Περιβαλλοντική Διαχείριση (EN ISO 14001) και Διαχείριση Ενέργειας (EN ISO 50001)
4. Καταπολέμηση της δωροδοκίας (ISO 37001)
5. Ασφάλεια Πληροφοριών (EN ISO/IEC 27001)
6. Και έως τον Ιούνιο του 2025 για τα ακόλουθα πεδία:
7. Επιχειρησιακή Συνέχεια (EN ISO 22301)
8. Οδική ασφάλεια (ISO 39001)

12.3 Υγεία και Ασφάλεια

Ο κύριος στόχος της Υγείας και Ασφάλειας στο εργασιακό περιβάλλον είναι η οικοδόμηση της απαραίτητης κουλτούρας και των σχετικών συνθηκών ώστε να επιτευχθούν μηδενικά ατυχήματα που επηρεάζουν το ανθρώπινο δυναμικό. Ως εκ τούτου, η Εταιρεία, επιδιώκοντας τον παραπάνω στόχο, απασχολεί Τεχνικούς Ασφαλείας και Ιατρούς Εργασίας πραγματοποιώντας τακτικές επισκέψεις στις εγκαταστάσεις της Εταιρείας, ενώ παράλληλα λαμβάνονται μέτρα για τη συνεχή βελτίωση των συνθηκών στους χώρους εργασίας. Όσον αφορά τους εργολάβους και τους εταίρους, ενθαρρύνονται να ακολουθούν παρόμοιες πρακτικές.

Το 2023 υλοποιήθηκαν εκπαιδευτικά προγράμματα σε θέματα υγείας και ασφάλειας, καθώς και ειδικές συναντήσεις με τεχνικούς. Παραδείγματα περιλαμβάνουν εκπαίδευση στην αμυντική οδήγηση, εκτίμηση κινδύνου της τελευταίας στιγμής, είσοδο σε περιορισμένους χώρους, πυρασφάλεια, αντιμετώπιση καταστάσεων έκτακτης ανάγκης.

Μετά τη μετακόμιση στο νέο κτίριο επί της Λεωφόρου Μεσογείων, διαμορφώθηκε επίσης κατάλληλο σχέδιο αντιμετώπισης εκτάκτων αναγκών

Το 2023 καταγράφηκαν 3 ατυχήματα κατά την εκτέλεση των εργασιών, με απώλεια ημερών εργασίας για τους εργαζόμενους της ENAON EDA.

12.4 Εταιρική Κοινωνική Ευθύνη

Στο πλαίσιο της βιώσιμης στρατηγικής της Εταιρείας, το πρόγραμμα ΕΚΕ, επιτρέπει στην ENAON EDA να μετουσιώσει τις αξίες της σε απτές δράσεις με στόχο την αντανάκλαση των αναγκών της κοινότητας και των ενδιαφερόμενων μερών μέσα από μεταβαλλόμενες συνθήκες λαμβάνοντας υπόψη τους εξωτερικούς παράγοντες και το περιβάλλον στο οποίο δραστηριοποιείται. Οι δράσεις αυτές περιλαμβάνουν:

Δωρεές και χορηγίες που προωθούν το έργο της Εταιρείας σχετικά με την ανάπτυξη των δραστηριοτήτων της και την ενσωμάτωση νέων περιοχών. Πρωτοβουλίες για την ανάπλαση χώρων πρασίνου και την αποκατάσταση πάρκων, αποφέροντας διπλό όφελος, τόσο για την κοινωνική όσο και για την περιβαλλοντική αναβάθμιση των περιοχών της Άδειας, προμήθεια και

φύτευση μικροφυτών με στόχο την ανάπλαση και τους δημόσιους χώρους πρασίνου. Συντήρηση 10 δημόσιων χώρων πρασίνου που αποκαταστάθηκαν τα προηγούμενα χρόνια στο πλαίσιο των δράσεων ΕΚΕ για τη διατήρηση της βιοποικιλότητας στις αστικές περιοχές της Θεσσαλονίκης, της Λάρισας και της Καρδίτσας. Κατασκευή νέας παιδικής χαράς στο πλαίσιο των δράσεων ΕΚΕ για τη διατήρηση της βιοποικιλότητας στην πόλη των Γιαννιτσών. Δράσεις για την αναχαίτιση της κλιματικής αλλαγής αλλά και με το βλέμμα στραμμένο στην περιβαλλοντική ευαισθητοποίηση των πολιτών.

Οικονομική ενίσχυση των Δήμων και των Περιφερειών των Αδειοδοτημένων Περιοχών προσφέροντας κουπόνια τροφίμων, που διανέμονται μέσω κοινωνικών δομών σε ευπαθείς ομάδες και προωθούν

πολιτιστικές και άλλες τοπικές εκδηλώσεις. Μετά τα ακραία καιρικά φαινόμενα που έπληξαν κυρίως τις περιοχές της Θεσσαλίας, η εταιρεία ανέλαβε άμεσες δράσεις με υψηλό κοινωνικό αποτύπωμα προκειμένου να στηρίξει τους πολίτες των τοπικών κοινωνιών της περιοχής στις περιοχές του Βόλου, της Λάρισας, της Καρδίτσας, των Φαρσάλων, του Παλαμά παρέχοντας τρόφιμα και είδη πρώτης ανάγκης.

Οικονομική ενίσχυση της Εθελοντικής Ομάδας Διασωστικών Αποστολών και της Ελληνικής Ομάδας Διάσωσης με στόχο την ενίσχυση της επιχειρησιακής της ικανότητας και την περαιτέρω στήριξη των προσπαθειών που καταβάλλονται στις πληγείσες περιοχές της Ελλάδας λόγω ακραίων φαινομένων.

Ο κοινωνικός αντίκτυπος με σημαντική προστιθέμενη αξία για την τοπική κοινωνία στοχεύτηκε μέσω της παροχής οικονομικής ενίσχυσης σε κέντρο αιμοδοσίας μετά από σοβαρό σιδηροδρομικό ατύχημα που συνέβη στην περιοχή των Τεμπών της περιφέρειας Θεσσαλίας.

Δράσεις στήριξης των Εθνικών Συστημάτων Υγείας, καλύπτοντας τις ανάγκες του τομέα της υγείας, με στόχο τη στήριξη ευπαθών ομάδων. Συγκεκριμένα, οικονομική ενίσχυση δύο Γενικών Νοσοκομείων της Θεσσαλονίκης. Οικονομική ενίσχυση μη κερδοσκοπικού οργανισμού για την ενίσχυση της Παιδιατρικής Ογκολογικής Κλινικής ενός Γενικού Νοσοκομείου Θεσσαλονίκης

Δωρεές σε ιδρύματα αναγνωρισμένα για το έργο τους που παρέχουν φροντίδα και υπηρεσίες σε παιδιά.

Η χορηγία για την υποστήριξη της έρευνας μικρής κλίμακας σε επίπεδο τριτοβάθμιας εκπαίδευσης, συγκεκριμένα σε αυτή την κατηγορία, περιελάμβανε μία χορηγία με τη Φοιτητική Ομάδα Αεροδιαστημικής Έρευνας του Αριστοτελείου Πανεπιστημίου Θεσσαλονίκης για το ερευνητικό έργο σχετικά με το σχεδιασμό και την κατασκευή ενός UAV για την ανίχνευση δασικών πυρκαγιών και μία χορηγία για την υποστήριξη εθνικών σχολικών διαγωνισμών μέσω της παροχής του απαιτούμενου εξοπλισμού για την υποστήριξη έργων ψηφιοποίησης σε επίπεδο δευτεροβάθμιας εκπαίδευσης.

Υποστήριξη του πολυδιάστατου έργου των σωμάτων ασφαλείας και των προσπαθειών τους για την ασφάλεια της κοινωνίας. Η συνεργασία εδραιώνεται περαιτέρω με δράσεις για τη συνεχή διάχυση τεχνογνωσίας σε θέματα που σχετίζονται με την ασφάλεια των υποδομών δικτύων φυσικού αερίου.

Παροχή Οικονομικής Βοήθειας (φιλανθρωπίας) σε Ιδρύματα (για ηλικιωμένους και νέους) με αποδεδειγμένο ιστορικό. Το 2022, η Εταιρεία ολοκλήρωσε το ετήσιο πρόγραμμα ΕΚΕ ανταποκρινόμενη στις προσδοκίες της για εξυπηρέτηση των τοπικών κοινωνιών στις περιοχές όπου δραστηριοποιείται με υψηλή δέσμευση για την επίτευξη βιώσιμης αξίας με θετικό περιβαλλοντικό και κοινωνικό αντίκτυπο, ευθυγραμμιζόμενη με το Σχέδιο Βιώσιμης Δημιουργίας Αξίας του Ομίλου

12.5 Συνεργασίες για τους στόχους

Η ENAON EDA πρωτοστατώντας στις ενεργειακές εξελίξεις και στο πλαίσιο της μεγιστοποίησης της δημιουργίας προστιθέμενης αξίας από τη λειτουργία της, διευρύνει την αλληλεπίδραση με τα ενδιαφερόμενα μέρη. Στο πλαίσιο αυτό, η ENAON EDA αναπτύσσει τη συνεργασία της με εθνικούς/ευρωπαϊκούς συλλόγους και οργανισμούς, τοπικούς φορείς, φορείς χάραξης πολιτικής και αρμόδιους φορείς με στόχο την προώθηση των θέσεών της και τη συμβολή της στη διαμόρφωση της ενεργειακής πολιτικής σε Εθνικό και Ευρωπαϊκό επίπεδο. Μερικοί από τους σημαντικότερους συλλόγους στους οποίους συμμετέχει η ENAON EDA περιλαμβάνουν:

Marcogaz (Τεχνική Ένωση της Ευρωπαϊκής Βιομηχανίας Αερίου)

Η Marcogaz παρέχει τεχνικές γνώσεις για το σύστημα φυσικού αερίου σχετικά με τις υποδομές, τη χρήση και τη βιωσιμότητα του φυσικού αερίου και των νέων αερίων, συμπεριλαμβανομένου του υδρογόνου, του βιομεθανίου και των αερίων χαμηλών εκπομπών άνθρακα, καθώς και την ενοποίηση του τομέα στην Ευρώπη. Ο Σύνδεσμος παρακολουθεί και συμβουλεύει σχετικά με τους ευρωπαϊκούς τεχνικούς κανονισμούς, την τυποποίηση και την πιστοποίηση σχετικά με τη βιωσιμότητα, την ασφάλεια και την ακεραιότητα των συστημάτων φυσικού αερίου και την ενεργειακή απόδοση. Πρόσβαση σε τεχνικές γνώσεις που αναπτύσσονται σε εσωτερικές ομάδες εργασίας σχετικά με τις υποδομές φυσικού αερίου, τη χρήση φυσικού αερίου και τη βιωσιμότητα.

Τα μέλη εκφράζουν απόψεις και θέσεις σε ευρωπαϊκό επίπεδο και οι φωνές τους έχουν μεγαλύτερο αντίκτυπο στη χάραξη πολιτικής, έναντι της Ευρωπαϊκής Επιτροπής, του Ευρωπαϊκού Κοινοβουλίου και άλλων ρυθμιστικών φορέων. Άμεση πρόσβαση σε ευρωπαϊκές και διεθνείς δραστηριότητες τυποποίησης (CEN, CENELEC, ISO κ.λπ.).

Συνολικά, η Marcogaz εντός του έτους αναφοράς 2023, ασχολήθηκε με την ουδετερότητα άνθρακα, τη δίκαιη μετάβαση, την ενσωμάτωση ανανεώσιμων αερίων, τις εκπομπές μεθανίου, τη σύζευξη τομέων, την ψηφιοποίηση και την ενεργειακή μετάβαση.

12.6 Η βιωσιμότητα ξεκινά από το σπίτι

Για την ENAON EDA οι άνθρωποι της βρίσκονται στο επίκεντρο και αποτελούν την κινητήρια δύναμη για τη μακροπρόθεσμη ανάπτυξή της και την επίτευξη των στόχων της. Βασικός στόχος παραμένει να λειτουργούμε με αίσθημα ευθύνης, σεβασμού και συνέπειας απέναντι στους ανθρώπους μας καθ' όλη τη διάρκεια της επαγγελματικής τους σταδιοδρομίας και να στηρίζουμε

έμπρακτα την επαγγελματική τους εξέλιξη. Έτσι, η ENAON EDA ενθαρρύνοντας το διάλογο και την επικοινωνία, αλλά και επενδύοντας στη γνώση, διαμορφώνει ένα εργασιακό περιβάλλον που χαρακτηρίζεται από ασφάλεια, ισότητα, σταθερότητα και προσήλωση των εργαζομένων στις εταιρικές αξίες.

13. Νομοθετικό και κανονιστικό πλαίσιο

13.1 Νομοθετικό πλαίσιο

Η ENAON EDA ήταν δημόσια επιχείρηση σύμφωνα με το Κεφάλαιο Β του Ν. 3429/2005 «Δημόσιες Επιχειρήσεις και Οργανισμοί (ΔΕΚΟ)» (Α' 314) μέχρι την 31/08/22 οπότε και περατώθηκε η διαδικασία ιδιωτικοποίησης. Τώρα, η Εταιρεία βρίσκεται ουσιαστικά κάτω από τον Όμιλο Italgas, πράγμα που σημαίνει ότι το νομοθετικό πλαίσιο, βάσει του οποίου λειτουργούσε προηγουμένως, άλλαξε.

Όμως, ακόμη και μετά την ιδιωτικοποίηση, κάθε Σύμβαση που αποτελούσε μέρος δημόσιου διαγωνισμού (πιο συγκεκριμένα, τα Έργα Συγχρηματοδότη) εξακολουθεί να διέπεται από τον Νόμο 4412/2016. Έτσι, όσον αφορά την ανάθεση, διαχείριση και εκτέλεση των συμβάσεων αυτών, η ENAON EDA, ως μεταβιβάζουσα αρχή που προβλέπεται στο Βιβλίο ΙΙ του Ν. 4412/2016 (ΦΕΚ Α 147/08-08-2016) «Δημόσιες Συμβάσεις Έργων, Προμηθειών και Υπηρεσιών (προσαρμογή στις Οδηγίες 2014/24/ΕΕ και 2014/25/ΕΕ)» υπάγεται στο πεδίο εφαρμογής του άρθρου 222 και εφεξής, του παρόντος νόμου, με τις εξαιρέσεις που προβλέπονται στην παράγραφο 7 του άρθρου 222 για τις εταιρείες του κεφαλαίου Β του ν. 3429/2005. Σημειώνεται ότι το νομοθετικό πλαίσιο που διέπει τις δημόσιες συμβάσεις τροποποιήθηκε εκτενώς με τον Ν. 4782/2021 «Εκσυγχρονισμός, απλούστευση και αναμόρφωση του κανονιστικού πλαισίου των δημοσίων συμβάσεων, ειδικές διατάξεις προμηθειών στους τομείς της άμυνας και ασφάλειας και άλλες διατάξεις για την ανάπτυξη, τις υποδομές και την υγεία» (ΦΕΚ Α' 36).

Ως προς τη λειτουργία και την οργάνωσή της, η ENAON EDA διέπεται από τις διατάξεις του Ν. 4548/2018 «Περί Αναμόρφωσης του Δικαίου των Εταιρειών» (Α' 104).

Παρέχει δραστηριότητες κοινής ωφέλειας, υπό την εποπτεία του Δημοσίου και εκτελούνται σύμφωνα με τις διατάξεις του Ν. 4001/2011 «Για τη λειτουργία των Ενεργειακών Αγορών Ηλεκτρικής Ενέργειας και Φυσικού Αερίου, για τα Δίκτυα Έρευνας, Παραγωγής και Διανομής Υδρογονανθράκων και άλλες διατάξεις» (Α' 179). Ειδικότερα, η εποπτεία ασκείται από τον Υπουργό Περιβάλλοντος και Ενέργειας και τη Ρυθμιστική Αρχή Ενέργειας (ΡΑΕ) που είναι η εθνική ρυθμιστική αρχή για θέματα ηλεκτρικής ενέργειας και φυσικού αερίου.

13.2 Κανονιστική συμμόρφωση

Στο πλαίσιο εφαρμογής των διατάξεων του Ν. 4001/2011 (ΦΕΚ Α' 179/22.08.2011) όπως τροποποιήθηκε και ισχύει, η ΔΕΔΑ, ως Διαχειριστής Δικτύου Διανομής, συμμορφώνεται με τις ειδικότερες διατάξεις του εθνικού και ενωσιακού δικαίου.

Ως Διαχειριστής Δικτύου Διανομής, εστιάζοντας στην ασφάλεια του δικτύου διανομής και στην αδιάλειπτη τροφοδότηση των Τελικών Καταναλωτών, η Εταιρεία λειτούργησε σε πλήρη συμμόρφωση με την ισχύουσα νομοθεσία και κανονιστικό πλαίσιο, καθώς και τις διατάξεις των

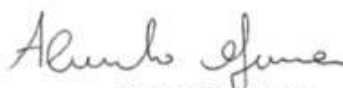
Αδειών, με βάση τις αρχές της διαφάνειας, της αμεροληψίας και της ίσης μεταχείρισης Χρηστών και Τελικών Καταναλωτών.

Η Εταιρεία έλαβε όλα τα απαραίτητα μέτρα για την αποτροπή μεροληπτικών συμπεριφορών μεταξύ των Χρηστών του Δικτύου Διανομής Φυσικού Αερίου και των Τελικών Καταναλωτών, για τη διασφάλιση της πρόσβασης σε εμπορικά ευαίσθητες πληροφορίες και της εμπιστευτικότητας των πληροφοριών που διαχειρίζονται, καθώς και για τη διασφάλιση της διαφάνειας σε όλο το φάσμα των δραστηριοτήτων τους.

Αθήνα, 8 Μαρτίου 2024

Πρόεδρος ΔΣ

Διευθύνουσα Σύμβουλος



Alessandro Menna
ΑΔΤ: CA40613FM



Francesca Zanninotti
ΑΔΤ: AV8989028